



**„MONITORIZAREA PREZENȚEI ACTORILOR POLITICI/ELECTORALI
LA PRINCIPALELE CANALE DE TELEVIZIUNE ÎN PERIOADA PREELECTORALĂ,
ELECTORALĂ ȘI POSTELECTORALĂ A ALEGERILOR PARLAMENTARE 2009”**

Raport de monitorizare a prezenței actorilor politici/electorali în programele posturilor de televiziune în perioada electorală a alegerilor parlamentare 2009

Perioada: 18 februarie – 03 martie 2009

**Proiect realizat de Asociația Presei Electronice
cu sprijinul Delegației Comisiei Europene în Republica Moldova și al Fundației Soros-Moldova
în cadrul Coaliției Civice pentru Alegeri Libere și Corecte – Coaliția 2009**

Chișinău, 2009

CUPRINS

1. Cadrul metodologic	3
2. Prezența actorilor politici în programele de știri: date statistice	4
3. Dimensiunea cantitativă a prezenței în știri a actorilor politici	12
3.1 Date generale	
3.2 Actorii politici în programele de știri	
4. Dimensiunea calitativă a prezenței în știri a actorilor politici	17
4.1 Actorii politici. Context pozitiv	
4.2 Actorii politici. Context negativ	
4.3 Actorii politici. Atitudine favorizantă	
4.4 Actorii politici. Atitudine defavorizantă	
4.5 Calitatea știrilor cu prezența actorilor politici	
5. Prezența actorilor politici în emisiuni: date statistice	23
6. Dimensiunea cantitativă a prezenței în emisiuni a actorilor politici	26
6.1 Date generale	
6.2 Actorii politici în emisiuni	
7. Dimensiunea calitativă a prezentei în emisiuni a actorilor politici	29
7.1 Actorii politici. Context pozitiv	
7.2 Actorii politici. Context negativ	
7.3 Actorii politici. Atitudine favorizantă	
7.4 Actorii politici. Atitudine defavorizantă	
8. Publicitatea electorală	33
9. Concluzii	35

1. CADRUL METODOLOGIC

Perioada: 18 februarie – 03 martie 2009

Obiectul monitorizării: programele de știri/actualități și emisiuni cu prezența actorilor politici (interval orele: 6.00 – 24.00), publicitatea electorală

Scop: determinarea prezenței actorilor politici în programele de știri/actualități, în emisiuni și în publicitatea electorală, din perspectiva rigorilor legale și profesionale stabilite pentru mass-media audiovizuală în campania electorală pentru alegerile parlamentare din 5 aprilie 2009

Autorul monitorizării: Asociația Presei Electronice din Moldova

GRILA DE MONITORIZARE:

Posturi TV monitorizate: EuTV, Moldova1, N4, NIT, Prime, ProTV, TV7, TVC21, 2 Plus

Actori politici monitorizați:

- **Președinția** (președintele, consilierii președintelui, purtătorul de cuvânt al președinției);
- **Parlamentul** (fracțiunile parlamentare, deputații independenți);
- **Guvernul** (membrii guvernului, adjuncții miniștrilor, purtătorul de cuvânt al guvernului);
- **Administrația publică locală** (primarul general al mun. Chișinău, președintele CMC, președinții și vicepreședinții de raion, consilierii, primarii).
- **Partidele politice** (reprezentanți, simpatizanți ai partidelor politice sau oponenți ai acestora);

Analiza cantitativă:

- **Frecvența și durata** aparițiilor actorilor politici în știri: a) *intervenții directe*; b) *mențiuni/apariții*;
- **Frecvența și durata** aparițiilor actorilor politici în emisiuni: a) *intervenții directe*; b) *mențiuni/apariții*;
- **Pondere** duratei știrilor cu prezența actorilor politici în durata programelor de știri;
- **Numărul de surse** utilizate în știrile conflictuale: a) *1 sursa de informație*; b) *2 și mai multe surse de informație independente una de alta*.

Analiza calitativă:

- **Conținutul informației:** a) pozitiv; b) neutru; c) negativ;
- **Atitudinea jurnalistului:** a) favorizantă; b) defavorizantă, c) imparțială.

Conținutul informației: a) pozitiv; b) negativ; c) neutru

Categorii de informații cu care sunt asociați actorii politici:

- Informațiile cu conținut **pozitiv** au fost definite cele în care actorii politici sunt asociați cu acțiuni pozitive, iar subiectul televizat cuprinde sentimente și emoții pozitive, laude, admirații, etc.
- Informațiile cu conținut **negativ** au fost definite cele în care actorii politici sunt asociați cu acțiuni negative, iar subiectul televizat cuprinde emoții negative, acuzații, critici, etc.
- Informațiile cu conținut **neutru** au fost definite cele în care actorii politici nu sunt asociați cu acțiuni pozitive și nici cu cele negative, iar subiectul televizat nu comportă încărcătură expresivă sau emoțională.

Atitudinea jurnalistului: a) favorizantă; b) defavorizantă, c) imparțială.

- Orientarea atitudinii jurnalistului este identificată atât din analiza textului, cât și a imaginilor video din subiectul televizat.

2. PREZENȚA ACTORILOR POLITICI ÎN PROGRAMELE DE ȘTIRI: DATE STATISTICE

Post TV monitorizat: EuTV Program monitorizat: ȘTIRI Perioada monitorizata: 18.02.09-03.03.09			
Nr. stiri (cu prezența a.p.):	137	Nr. stiri conflictuale:	40
Durata stiri (sec):	14602	1 sursa de informatie:	23
Durata program (sec):	54720	2+ surse de informatie:	17

Nr.	Actori politici	Prezente				Continut			Atitudine			Sinteza datelor	
		Int. directe (numar)	Int. directe (durata, sec)	Menti./apar. (numar)	Menti./apar. (durata, sec)	Pozitiv	Negativ	Neutru	Favorizanta	Defavorizanta	Impartiala	Nr. interventii + mentiuni/apar.	Durata interv. + mentiuni/apar.
+	personalizati												
1	Voronin V.	2	50	24	608	4	0	22	2	0	24	26	658
2	Greceanai Z.	5	90	18	195	8	0	15	4	0	19	23	285
3	Urechean S.	3	48	15	499	0	12	6	0	5	13	18	547
4	Chirtoaca D.	0	0	14	120	0	11	3	0	0	14	14	120
5	Tarlev V.	6	102	8	294	0	3	11	0	3	11	14	396
6	Malasevski A.	3	9	9	195	0	9	3	0	9	3	12	204
7	Osipov V.	4	36	7	29	0	3	8	0	0	11	11	65
8	Rosca Iu.	2	66	9	190	2	0	9	2	0	9	11	256
9	Corduneanu A.	2	49	8	152	6	0	4	4	0	6	10	201
10	Filat V.	2	12	8	172	0	8	2	0	4	6	10	184
11	Musuc E.	2	44	8	76	0	6	4	0	0	10	10	120
12	Klimenko V.	6	81	3	105	0	3	6	0	0	9	9	186
13	Buceatchi P.	4	32	4	140	0	0	8	0	0	8	8	172
14	Burca B.	0	0	6	136	0	6	0	0	2	4	6	136
15	Copaci T.	6	159	0	0	6	0	0	0	0	6	6	159
16	Munteanu I.	6	243	0	0	3	0	3	0	0	6	6	243
17	Baldovici V.	0	0	4	128	4	0	0	0	0	4	4	128
18	ChetRARu A.	2	34	2	6	0	2	2	0	0	4	4	40
19	Cimpoi M.	0	0	4	40	0	0	4	0	0	4	4	40
20	Diacov D.	0	0	4	8	0	4	0	0	0	4	4	8
21	Ghimpu M.	0	0	4	8	0	4	0	0	0	4	4	8
22	Mejinschi V.	4	32	0	0	0	0	4	0	0	4	4	32
23	Stepaniuc V.	0	0	4	44	0	0	4	0	0	4	4	44
24	Braghis D.	0	0	3	45	0	3	0	0	3	0	3	45
25	Ciobanu I.	0	0	3	69	0	3	0	0	0	3	3	69
26	Nirca N.	0	0	3	9	0	3	0	0	0	3	3	9
27	Pantea V.	0	0	3	58	0	3	0	0	0	3	3	58
28	Petrencu A.	0	0	3	111	0	0	3	0	2	1	3	111
29	Platon V.	0	0	3	138	0	3	0	0	0	3	3	138
30	Plesca I.	0	0	3	18	0	3	0	0	0	3	3	18
31	Sarbu S.	0	0	3	93	0	0	3	0	0	3	3	93
32	Tanase A.	0	0	3	24	0	0	3	0	0	3	3	24
33	Tap Iu.	0	0	3	24	0	3	0	0	0	3	3	24
34	Cubreacov V.	1	28	1	6	0	0	2	0	0	2	2	34
35	Pruteanu G.	0	0	2	100	0	2	0	0	0	2	2	100
+	Institutii											0	0
1	Partide	37	604	225	4258	5	162	95	5	39	218	262	4862
2	Guvern	25	556	60	1475	41	0	44	16	0	69	85	2031
3	APL	8	176	56	1616	18	20	26	4	2	58	64	1792
4	Presedintie	2	50	21	572	4	0	19	2	0	21	23	622
5	Parlament	0	0	4	68	0	0	4	0	0	4	4	68
+	Partide											0	0
1	AMN	7	84	71	1305	0	56	22	0	11	67	78	1389
2	PCRM	7	140	55	1288	12	6	44	6	0	56	62	1428
3	PLDM	5	21	36	878	0	33	8	0	17	24	41	899
4	PPCD	9	189	32	703	12	0	29	9	0	32	41	892
5	PL	0	0	24	227	0	21	3	0	0	24	24	227
6	PSD	4	102	14	145	0	12	6	0	6	12	18	247

7	UCM	6	102	11	318	0	6	11	0	3	14	17	420
8	PDM	2	34	12	68	0	12	2	0	0	14	14	102
9	PC	0	0	12	36	0	12	0	0	0	12	12	36
10	RAVN	6	81	3	105	0	3	6	0	0	9	9	186
11	MAE	0	0	6	126	0	3	3	0	2	4	6	126

Post TV monitorizat: Moldova 1			
Program monitorizat: STIRI			
Perioada monitorizata: 18.02.09-03.03.09			
Nr. stiri (cu prezența a.p.):	242	Nr. stiri conflictuale:	19
Durata stiri (sec):	23895	1 sursa de informatie:	12
Durata program (sec):	84725	2+ surse de informatie:	7

Nr.	Actori politici	Prezente				Continut			Atitudine			Sinteza datelor	
		Int. directe (numar)	Int. directe (durata, sec)	Menti./apar. (numar)	Menti./apar. (durata, sec)	Pozitiv	Negativ	Neutru	Favorizanta	Defavorizanta	Impartiala	Nr. interventii + mentiuni/apar.	Durata interv. + mentiuni/apar.
+	personalizati												
1	Voronin V.	3	69	84	1577	33	0	54	8	0	79	87	1646
2	Greceanai Z.	0	0	41	782	28	0	13	12	0	29	41	782
3	Sarbu S.	9	334	7	55	0	0	16	0	0	16	16	389
4	Osipov V.	6	288	6	84	0	3	9	0	3	9	12	372
5	Uratu S.	5	116	5	51	0	0	10	0	0	10	10	167
6	Petrencu A.	6	140	3	39	0	0	9	0	0	9	9	179
7	Buceatchi P.	4	84	5	46	9	0	0	0	0	9	9	130
8	Banari S.	3	51	6	111	0	0	9	0	0	9	9	162
9	Copaci T.	4	128	4	50	5	0	3	0	0	8	8	178
10	Sainciuc S.	4	313	4	64	6	0	2	0	0	8	8	377
11	Vrabie V.	0	0	7	79	3	0	4	3	0	4	7	79
12	Braghis D.	3	90	3	21	0	0	6	0	0	6	6	111
13	Dumbraveanu A.	3	135	3	45	0	3	3	0	3	3	6	180
14	Urechean S.	3	63	3	27	0	0	6	0	0	6	6	90
15	Tcaci A.	5	248	0	0	0	0	5	0	0	5	5	248
16	Andronic N.	2	80	3	39	0	2	3	0	2	3	5	119
17	Tarlev V.	1	20	4	37	0	0	5	0	0	5	5	57
18	Braga V.	2	30	2	16	0	0	4	0	0	4	4	46
19	Mejinschi V.	0	0	4	181	0	0	4	0	0	4	4	181
20	Chirtoaca D.	3	38	0	0	0	0	3	0	0	3	3	38
21	Diacov D.	3	42	0	0	0	0	3	0	0	3	3	42
22	Godea M.	3	48	0	0	0	0	3	0	0	3	3	48
23	Lupan N.	3	129	0	0	0	0	3	3	0	0	3	129
24	Serebrian O.	3	99	0	0	0	0	3	0	0	3	3	99
25	Untila V.	3	61	0	0	0	0	3	0	0	3	3	61
26	Bujor L.	2	156	1	56	0	0	3	0	0	3	3	212
27	Baldovici V.	0	0	3	18	0	0	3	0	0	3	3	18
28	Lupu M.	0	0	3	9	0	0	3	0	0	3	3	9
29	Musuc E.	2	30	0	0	2	0	0	2	0	0	2	30
30	Nirca N.	1	11	1	7	0	0	2	0	0	2	2	18
31	Tanase A.	1	31	1	7	0	0	2	0	0	2	2	38
32	Bulat G.	0	0	2	52	2	0	0	0	0	2	2	52
33	Railean V.	0	0	2	12	0	0	2	0	0	2	2	12
34	Pavlicenco V.	0	0	1	15	0	0	1	0	0	1	1	15
+	Institutii											0	0
1	Partide	70	2128	161	2367	7	45	179	4	15	212	231	4495
2	Guvern	23	756	117	2501	78	0	62	28	0	112	140	3257
3	Presedintie	3	69	78	1481	30	0	51	8	0	73	81	1550
4	APL	0	0	8	175	0	8	0	0	8	0	8	175
5	Parlament	0	0	3	9	0	0	3	0	0	3	3	9
+	Partide											0	0
1	PCRM	15	418	147	2571	64	3	95	20	0	142	162	2989
2	AMN	14	568	39	784	0	19	34	0	8	45	53	1352
3	INDEP	8	167	13	174	0	0	21	0	0	21	21	341
4	MAE	6	140	12	228	0	0	18	0	0	18	18	368
5	PLDM	5	96	12	157	0	4	13	0	2	15	17	253
6	PSD	5	120	11	164	4	3	9	4	0	12	16	284

7	PL	3	38	12	158	0	5	10	0	0	15	15	196
8	PDM	6	141	6	39	0	3	9	0	0	12	12	180
9	PEMAVE	5	165	5	61	0	3	7	0	3	7	10	226
10	UCM	1	20	8	71	0	1	8	0	0	9	9	91
11	PDSMU	5	248	2	46	0	0	7	0	0	7	7	294
12	PPR	2	80	3	39	0	2	3	0	2	3	5	119
13	PC	1	11	4	37	0	0	5	0	0	5	5	48
14	PPCD	0	0	5	90	0	2	3	0	0	5	5	90
15	PPNT	0	0	2	10	0	0	2	0	0	2	2	10
16	UMPR	0	0	2	10	0	0	2	0	0	2	2	10

Post TV monitorizat: N4			
Program monitorizat: STIRI			
Perioada monitorizata: 18.02.09-03.03.09			
Nr. stiri (cu prezenta a.p.):	186	Nr. stiri conflictuale:	66
Durata stiri (sec):	19485	1 sursa de informatie:	52
Durata program (sec):	27034	2+ surse de informatie:	14

Nr.	Actori politici	Prezente				Continut			Atitudine			Sinteza datelor	
		Int. directe (numar)	Int. directe (durata, sec)	Menti./apar. (numar)	Menti./apar. (durata, sec)	Pozitiv	Negativ	Neutru	Favorizanta	Defavorizanta	Impartiala	Nr. interventii + mentiuni/apar.	Durata interv. + mentiuni/apar.
+	personalizati												
1	Voronin V.	3	96	64	2263	42	0	25	3	0	64	67	2359
2	Chirtoaca D.	3	72	23	386	0	23	3	0	6	20	26	458
3	Sarbu S.	8	224	6	60	0	0	14	0	0	14	14	284
4	Urechean S.	3	60	11	435	0	11	3	0	3	11	14	495
5	Cotet V.	6	198	6	66	9	0	3	0	0	12	12	264
6	Musuc E.	7	134	4	50	0	2	9	0	0	11	11	184
7	Untila V.	6	57	3	30	0	3	6	0	0	9	9	87
8	Greceanai Z.	0	0	9	237	3	0	6	0	0	9	9	237
9	Petrencu A.	6	100	2	30	6	0	2	0	0	8	8	130
10	Tarlev V.	0	0	7	173	0	4	3	0	0	7	7	173
11	Buceatchi P.	3	30	3	24	3	0	3	0	0	6	6	54
12	Cernei O.	3	30	3	21	0	0	6	0	0	6	6	51
13	Copaci T.	3	90	3	39	0	0	6	0	0	6	6	129
14	Sainciuc S.	3	102	3	120	3	0	3	0	0	6	6	222
15	Turcan V.	3	48	3	45	0	0	6	0	0	6	6	93
16	Vrabie V.	3	36	3	33	3	0	3	0	0	6	6	69
17	Ostalep V.	0	0	6	150	0	0	6	0	0	6	6	150
18	Ghimpu M.	2	10	2	50	0	2	2	0	2	4	4	60
19	Lupan N.	3	51	0	0	0	0	3	0	0	3	3	51
20	Osipov V.	3	51	0	0	0	0	3	0	0	3	3	51
21	Volentir A.	3	39	0	0	0	0	3	0	0	3	3	39
22	Andronic N.	0	0	3	120	0	0	3	0	0	3	3	120
23	Baldovici V.	0	0	3	51	0	0	3	0	0	3	3	51
24	Braghis D.	0	0	3	15	0	3	0	0	0	3	3	15
25	Bulat G.	0	0	3	30	0	0	3	0	0	3	3	30
26	Catrinici L.	0	0	3	105	3	0	0	0	0	3	3	105
27	Diacov D.	0	0	3	15	0	3	0	0	0	3	3	15
28	Filat V.	0	0	3	30	0	3	0	0	0	3	3	30
29	Mejinschi V.	0	0	3	9	0	0	3	0	0	3	3	9
30	Mocan M.	0	0	3	45	0	0	3	0	0	3	3	45
31	Tanase A.	0	0	3	36	0	0	3	0	0	3	3	36
32	Pavlicenco V.	0	0	2	20	0	0	2	0	0	2	2	20
33	Pavlov V.	1	15	0	0	0	0	1	0	0	1	1	15
+	Institutii											0	0
1	Partide	43	787	224	3806	38	125	104	3	18	246	267	4593
2	Guvern	15	309	91	2379	45	0	61	0	0	106	106	2688
3	APL	17	377	71	2880	17	53	18	0	9	79	88	3257
4	Presedintie	0	0	61	2143	36	0	25	3	0	58	61	2143
+	Partide											0	0
1	PCRM	15	383	123	3730	67	0	71	6	0	132	138	4113
2	AMN	18	228	51	1059	0	45	24	0	9	60	69	1287
3	PL	5	82	49	659	0	46	8	0	11	43	54	741

4	PLDM	6	198	35	322	9	23	9	0	0	41	41	520
5	MAE	6	100	15	201	11	6	4	0	0	21	21	301
6	PDM	3	39	18	222	3	12	6	0	1	20	21	261
7	PSD	7	134	13	93	1	7	12	0	0	20	20	227
8	UCM	0	0	17	212	0	11	6	0	0	17	17	212
9	PC	0	0	3	30	0	3	0	0	0	3	3	30
10	PDSMU	0	0	3	45	0	3	0	0	3	0	3	45
11	PPCD	0	0	3	15	0	0	3	0	0	3	3	15
12	PPR	0	0	3	120	0	0	3	0	0	3	3	120

Post TV monitorizat: NIT			
Program monitorizat: STIRI			
Perioada monitorizata: 18.02.09-03.03.09			
Nr. stiri (cu prezența a.p.):	333	Nr. stiri conflictuale:	46
Durata stiri (sec):	47827	1 sursa de informatie:	41
Durata program (sec):	84520	2+ surse de informatie:	5

Nr.	Actori politici	Prezente				Continut			Atitudine			Sinteza datelor	
		Int. directe (numar)	Int. directe (durata, sec)	Menti./apar. (numar)	Menti./apar. (durata, sec)	Pozitiv	Negativ	Neutru	Favorizanta	Defavorizanta	Impartiala	Nr. interventii + mentii/apar.	Durata interv. + mentii/apar.
+	personalizati											F	D
1	Voronin V.	13	395	168	4398	110	0	71	19	0	162	181	4793
2	Greceanai Z.	9	216	44	693	21	0	32	2	0	51	53	909
3	Chirtoaca D.	11	142	20	212	0	20	11	0	0	31	31	354
4	Lupu M.	6	160	12	82	6	0	12	2	0	16	18	242
5	Stepaniuc V.	6	132	12	276	6	0	12	0	0	18	18	408
6	Urechean S.	0	0	17	849	3	14	0	0	9	8	17	849
7	Filat V.	4	32	6	80	0	4	6	0	4	6	10	112
8	Musuc E.	3	36	7	28	0	7	3	0	0	10	10	64
9	Sainciuc S.	6	102	3	48	6	0	3	0	0	9	9	150
10	Tarlev V.	3	36	6	90	0	3	6	0	0	9	9	126
11	Misin V.	0	0	9	36	0	0	9	0	0	9	9	36
12	Buceatchi P.	4	48	4	16	0	0	8	0	0	8	8	64
13	Turcan V.	2	36	5	40	2	0	5	0	0	7	7	76
14	Vrabie V.	0	0	7	36	0	0	7	0	0	7	7	36
15	Copaci T.	6	144	0	0	3	0	3	0	0	6	6	144
16	Cotet V.	5	40	0	0	4	0	1	0	0	5	5	40
17	Cernei O.	0	0	5	20	0	0	5	0	0	5	5	20
18	Savga L.	0	0	5	40	0	0	5	0	0	5	5	40
19	Mejinschi V.	0	0	4	24	0	0	4	0	0	4	4	24
20	Nagacevski V.	0	0	4	12	0	0	4	0	0	4	4	12
21	Tanase A.	0	0	4	12	0	0	4	0	0	4	4	12
22	Gutu E.	3	42	0	0	0	0	3	0	0	3	3	42
23	Lupan N.	3	18	0	0	3	0	0	0	0	3	3	18
24	Munteanu I.	3	78	0	0	3	0	0	0	0	3	3	78
25	Pavlov V.	3	42	0	0	3	0	0	0	0	3	3	42
26	Untila V.	3	24	0	0	0	0	3	0	0	3	3	24
27	Andronic N.	0	0	3	60	0	3	0	0	0	3	3	60
28	Baldovici V.	0	0	3	12	3	0	0	0	0	3	3	12
29	Ostalep V.	0	0	3	51	0	0	3	0	0	3	3	51
30	Papuc G.	0	0	3	12	0	0	3	0	0	3	3	12
+	Institutii											0	0
1	Guvern	40	792	193	7491	126	9	98	42	0	191	233	8283
2	Partide	33	500	151	4264	23	58	103	0	16	168	184	4764
3	Presedintie	13	395	168	4398	110	0	71	19	0	162	181	4793
4	APL	8	82	69	3718	23	41	13	3	7	67	77	3800
5	Parlament	2	8	8	50	2	0	8	2	0	8	10	58
+	Partide											0	0
1	PCRM	39	981	279	6519	163	0	155	23	0	295	318	7500
2	AMN	3	24	48	1817	3	30	18	0	12	39	51	1841
3	PL	11	142	20	212	0	20	11	0	0	31	31	354
4	PLDM	9	72	18	416	4	8	15	0	4	23	27	488
5	PSD	6	78	15	279	2	7	12	0	0	21	21	357
6	UCM	3	36	15	294	0	6	12	0	0	18	18	330

7	PC	0	0	5	300	0	5	0	0	0	5	5	300
8	PDM	0	0	5	30	0	0	5	0	0	5	5	30
9	PPCD	0	0	5	30	0	0	5	0	0	5	5	30
10	PPR	0	0	3	60	0	3	0	0	0	3	3	60

Post TV monitorizat: ProTV			
Program monitorizat: STIRI			
Perioada monitorizata: 18.02.09-03.03.09			
Nr. stiri (cu prezența a.p.):	275	Nr. stiri conflictuale:	83
Durata stiri (sec):	22985	1 sursa de informatie:	0
Durata program (sec):	73911	2+ surse de informatie:	83

Nr.	Actori politici	Prezente				Continut			Atitudine			Sinteza datelor	
		Int. directe (numar)	Int. directe (durata, sec)	Menti./apar. (numar)	Menti./apar. (durata, sec)	Pozitiv	Negativ	Neutru	Favorizanta	Defavorizanta	Impartiala	Nr. interventii + mentii/apar.	Durata interv. + mentii/apar.
+	personalizati												
1	Urechean S.	16	276	20	247	0	0	36	0	0	36	36	523
2	Voronin V.	0	0	36	382	0	6	30	0	0	36	36	382
3	Tarlev V.	15	250	13	87	0	3	25	0	0	28	28	337
4	Greceanai Z.	4	20	18	131	0	4	18	0	0	22	22	151
5	Sarbu S.	14	341	4	24	0	0	18	0	0	18	18	365
6	Banari S.	11	197	7	179	0	0	18	0	0	18	18	376
7	Rosca Iu.	0	0	18	121	0	7	11	0	0	18	18	121
8	Nagacevski V.	11	161	6	19	0	0	17	0	0	17	17	180
9	Chirtoaca D.	7	110	10	66	0	0	17	0	0	17	17	176
10	Osipov V	1	21	16	83	0	0	17	0	0	17	17	104
11	Filat V.	6	98	9	75	0	0	15	0	0	15	15	173
12	Uratu S.	10	196	4	132	0	0	14	0	0	14	14	328
13	Tcaci A.	4	76	8	42	0	0	12	0	0	12	12	118
14	Tanase A.	1	17	11	49	0	0	12	0	0	12	12	66
15	Musuc E.	3	81	8	68	0	1	10	0	0	11	11	149
16	Diacov D.	4	60	6	87	0	0	10	0	0	10	10	147
17	Cotet V.	9	105	0	0	0	0	9	0	0	9	9	105
18	Braghis D.	4	48	5	49	0	2	7	0	0	9	9	97
19	Untila V.	8	80	0	0	0	0	8	0	0	8	8	80
20	Braga V.	6	90	0	0	0	0	6	0	0	6	6	90
21	Petrencu A.	5	89	1	7	0	0	6	0	0	6	6	96
22	Klimenko V.	3	57	3	18	0	0	6	0	0	6	6	75
23	Harlamenco A.	0	0	6	117	0	3	3	0	0	6	6	117
24	Nirca N.	4	89	1	11	0	0	5	0	0	5	5	100
25	Lupu M.	0	0	5	43	0	4	1	0	0	5	5	43
26	Ostalep V.	0	0	5	24	0	0	5	0	0	5	5	24
27	Vitiuc V.	4	56	0	0	0	0	4	0	0	4	4	56
28	Formuzal M.	0	0	4	24	0	0	4	0	0	4	4	24
29	Savga L.	0	0	4	24	0	0	4	0	0	4	4	24
30	Leanca Iu.	0	0	4	20	0	0	4	0	0	4	4	20
31	Volentir A.	3	72	0	0	0	0	3	0	0	3	3	72
32	Mejinschi V.	3	57	0	0	0	0	3	0	0	3	3	57
33	Sima Gh.	3	48	0	0	0	0	3	0	0	3	3	48
34	Gagauz F.	3	27	0	0	0	0	3	0	0	3	3	27
35	Papuc G.	0	0	3	33	0	0	3	0	0	3	3	33
36	Stratan A.	0	0	3	18	0	0	3	0	0	3	3	18
37	Cubreacov V.	0	0	3	15	0	0	3	0	0	3	3	15
38	Secareanu S.	0	0	3	9	0	0	3	0	0	3	3	9
39	Serebrian O.	0	0	3	9	0	0	3	0	0	3	3	9
40	Bujor L.	2	44	0	0	0	0	2	0	0	2	2	44
41	Vieru C.	2	40	0	0	0	0	2	0	0	2	2	40
42	Negrei I.	2	25	0	0	0	0	2	0	0	2	2	25
43	Tulea O.	2	22	0	0	0	0	2	0	0	2	2	22
44	Utica N.	2	22	0	0	0	0	2	0	0	2	2	22
45	Lucinschi C.	2	20	0	0	0	0	2	0	0	2	2	20
46	Platon V.	0	0	2	14	0	2	0	0	0	2	2	14
47	Ghimpu M.	0	0	2	6	0	0	2	0	0	2	2	6
48	Arama A.	1	87	0	0	0	0	1	0	0	1	1	87

49	Pavlicenco V.	1	16	0	0	0	0	1	0	0	1	1	16
50	Caba P.	1	13	0	0	0	0	1	0	0	1	1	13
51	Gutu E.	1	13	0	0	0	0	1	0	0	1	1	13
52	Sova V.	0	0	1	9	0	0	1	0	0	1	1	9
+	Institutii											0	0
1	Partide	182	3116	475	4924	5	110	542	0	0	657	657	8040
2	Guvern	7	77	112	1511	0	44	75	0	4	115	119	1588
3	APL	20	280	40	554	2	7	51	0	0	60	60	834
4	Presedintie	0	0	39	400	0	6	33	0	0	39	39	400
5	Parlament	0	0	18	265	0	13	5	0	0	18	18	265
+	Partide											0	0
1	PCRM	23	435	153	1705	0	54	122	0	0	176	176	2140
2	AMN	30	462	75	799	0	8	97	0	0	105	105	1261
3	PLDM	38	566	56	434	0	5	89	0	0	94	94	1000
4	PL	14	183	43	271	0	11	46	0	0	57	57	454
5	PSD	11	196	43	510	4	9	41	0	0	54	54	706
6	UCM	18	277	32	218	1	7	42	0	0	50	50	495
7	PPCD	4	123	45	278	0	17	32	0	0	49	49	401
8	PDM	11	174	28	209	0	3	36	0	0	39	39	383
9	INDEP	21	393	11	311	0	0	32	0	0	32	32	704
10	PDSMU	7	103	20	282	0	3	24	0	0	27	27	385
11	PC	4	89	18	183	0	8	14	0	0	22	22	272
12	MAE	6	105	7	76	0	0	13	0	0	13	13	181
13	PEMAVE	6	90	6	190	0	0	12	0	0	12	12	280
14	RAVN	3	57	6	51	0	0	9	0	0	9	9	108
15	UMPR	3	48	2	32	0	0	5	0	0	5	5	80
16	PPNT	2	22	2	46	0	0	4	0	0	4	4	68

Post TV monitorizat: TV 7			
Program monitorizat: STIRI			
Perioada monitorizata: 18.02.09-03.03.09			
Nr. stiri (cu prezenta a.p.):	357	Nr. stiri conflictuale:	37
Durata stiri (sec):	30425	1 sursa de informatie:	5
Durata program (sec):	62043	2+ surse de informatie:	32

Nr.	Actori politici	Prezente				Continut			Atitudine			Sinteza datelor	
		Int. directe (numar)	Int. directe (durata, sec)	Menti./apar. (numar)	Menti./apar. (durata, sec)	Pozitiv	Negativ	Neutru	Favorizanta	Defavorizanta	Impartiala	Nr. interventii + mentiuni/apar.	Durata interv. + mentiuni/apar.
+	personalizati												
1	Urechean S.	20	328	17	266	5	0	32	0	0	37	37	594
2	Banari S.	18	435	19	258	5	0	32	0	0	37	37	693
3	Diacov D.	10	322	20	185	5	0	25	0	0	30	30	507
4	Tarlev V.	16	497	12	109	10	0	18	0	0	28	28	606
5	Tanase A.	17	401	9	91	0	0	26	0	0	26	26	492
6	Braghis D.	15	270	10	80	0	0	25	0	0	25	25	350
7	Voronin V.	0	0	24	267	0	5	19	0	0	24	24	267
8	Filat V.	10	161	10	80	5	0	15	0	0	20	20	241
9	Osipov V.	10	188	10	99	0	0	20	0	0	20	20	287
10	Pavlicenco V.	12	244	7	52	5	0	14	0	0	19	19	296
11	Petrencu A.	12	227	7	92	5	0	14	0	0	19	19	319
12	Cotet V.	7	160	12	52	0	2	17	0	0	19	19	212
13	Chirtoaca D.	10	190	8	31	5	0	13	0	0	18	18	221
14	Greceanai Z.	4	106	14	227	4	5	9	0	0	18	18	333
15	Klimenko V.	10	235	7	45	5	0	12	0	0	17	17	280
16	Tcaci A.	8	233	8	68	5	0	11	0	0	16	16	301
17	Turcan V.	15	365	0	0	0	0	15	0	0	15	15	365
18	Stepaniuc V.	10	190	5	155	5	0	10	0	0	15	15	345
19	Serebrian O.	5	164	10	99	0	0	15	0	0	15	15	263
20	Musc E.	6	135	8	32	0	0	14	0	0	14	14	167
21	Rosca V.	8	108	4	20	0	0	12	0	0	12	12	128
22	Cosarciuc V.	5	85	5	70	0	0	10	0	0	10	10	155
23	Gamurari A.	5	55	5	35	5	0	5	0	0	10	10	90
24	Negrei I.	5	55	5	20	0	0	10	0	0	10	10	75
25	Vieru B.	5	80	5	20	0	0	10	0	0	10	10	100

26	Papuc G.	0	0	10	240	0	5	5	0	0	10	10	240
27	Uratu S.	0	0	10	55	0	0	10	0	0	10	10	55
28	Nagacevski V.	8	120	0	0	0	0	8	0	0	8	8	120
29	Catrinici L.	6	71	0	0	0	0	6	0	0	6	6	71
30	Rosca Iu.	0	0	6	29	0	1	5	0	0	6	6	29
31	Bujor L.	5	125	0	0	0	0	5	0	0	5	5	125
32	Guma V.	5	65	0	0	0	0	5	0	0	5	5	65
33	Harlamenco A.	5	110	0	0	0	0	5	0	0	5	5	110
34	Lucinschi C.	5	103	0	0	0	0	5	0	0	5	5	103
35	Munteanu I.	5	190	0	0	0	0	5	0	0	5	5	190
36	Sainciuc S.	5	50	0	0	0	0	5	0	0	5	5	50
37	Corduneanu A.	0	0	5	20	0	0	5	0	0	5	5	20
38	Stavila I.	0	0	5	108	0	0	5	0	0	5	5	108
39	Alexei N.	2	34	2	6	2	0	2	0	0	4	4	40
40	Andronic N.	2	16	2	6	2	0	2	0	0	4	4	22
41	Lupu M.	0	0	4	32	0	0	4	0	0	4	4	32
42	Cernei O.	0	0	3	15	0	0	3	0	0	3	3	15
43	Baldovici V.	0	0	2	16	2	0	0	0	0	2	2	16
+	Institutii											0	0
1	Partide	293	5922	500	7662	145	99	549	0	0	793	793	13584
2	Guvern	18	382	162	4655	27	74	79	0	0	180	180	5037
3	APL	12	270	93	2715	1	34	70	0	0	105	105	2985
4	Presedintie	0	0	37	419	0	14	23	0	0	37	37	419
5	Parlament	15	365	14	573	0	2	27	0	0	29	29	938
+	Partide											0	0
1	PCRM	35	732	151	3193	14	88	84	0	0	186	186	3925
2	PDM	45	1029	66	1284	25	0	86	0	0	111	111	2313
3	PLDM	48	926	45	368	5	4	84	0	0	93	93	1294
4	AMN	40	726	53	842	5	2	86	0	0	93	93	1568
5	MAE	44	791	40	513	36	0	48	0	0	84	84	1304
6	PSD	21	405	31	277	5	0	47	0	0	52	52	682
7	PL	20	325	31	217	10	2	39	0	0	51	51	542
8	UCM	16	497	35	523	25	2	24	0	0	51	51	1020
9	INDEP	18	435	29	313	5	0	42	0	0	47	47	748
10	PDSMU	16	378	26	354	10	5	27	0	0	42	42	732
11	RAVN	10	235	12	75	5	0	17	0	0	22	22	310
12	PPCD	0	0	22	196	0	6	16	0	0	22	22	196
13	PLD	2	34	5	39	2	0	5	0	0	7	7	73
14	PC	0	0	5	15	0	0	5	0	0	5	5	15
15	PEMAVE	0	0	5	35	0	0	5	0	0	5	5	35
16	PPR	2	16	2	6	2	0	2	0	0	4	4	22
17	PRM	0	0	1	6	0	0	1	0	0	1	1	6
18	PSMPR	0	0	1	6	0	0	1	0	0	1	1	6

Post TV monitorizat: TVC21			
Program monitorizat: STIRI			
Perioada monitorizata: 18.02.09-03.03.09			
Nr. stiri (cu prezența a.p.):	161	Nr. stiri conflictuale:	20
Durata stiri (sec):	16943	1 sursa de informatie:	5
Durata program (sec):	44668	2+ surse de informatie:	15

Nr.	Actori politici	Prezente				Continut			Atitudine			Sinteza datelor	
		Int. directe (numar)	Int. directe (durata, sec)	Menti./apar. (numar)	Menti./apar. (durata, sec)	Pozitiv	Negativ	Neutru	Favorizanta	Defavorizanta	Impartiala	Nr. interventii + mentiuni/apar.	Durata interv. + mentiuni/apar.
+	personalizati												
1	Voronin V.	3	180	24	436	2	3	22	0	3	24	27	616
2	Urechean S.	9	207	14	231	6	0	17	0	0	23	23	438
3	Tarlev V.	12	198	6	126	4	0	14	0	0	18	18	324
4	Braghis D.	9	156	9	72	9	0	9	0	0	18	18	228
5	Filat V.	9	114	8	42	0	0	17	0	0	17	17	156
6	Greceanai Z.	6	98	11	104	5	0	12	0	0	17	17	202
7	Banari S.	5	182	11	207	2	0	14	0	0	16	16	389
8	Tanase A.	8	143	6	58	0	0	14	0	0	14	14	201
9	Klimenko V.	7	100	3	54	3	0	7	0	0	10	10	154

10	Tcaci A.	5	96	5	70	3	0	7	0	0	10	10	166
11	Osipov V.	3	84	6	21	0	0	9	0	0	9	9	105
12	Chirtoaca D.	6	108	2	24	0	0	8	0	0	8	8	132
13	Musuc E.	2	40	5	20	0	0	7	0	0	7	7	60
14	Lucinschi C.	4	72	2	24	0	0	6	0	0	6	6	96
15	Braga V.	3	78	3	12	0	0	6	0	0	6	6	90
16	Diacov D.	3	78	3	18	0	0	6	0	0	6	6	96
17	Ostalep V.	3	60	3	12	0	0	6	0	0	6	6	72
18	Stepaniuc V.	0	0	6	54	0	3	3	0	0	6	6	54
19	Uratu S.	3	24	2	60	0	0	5	0	0	5	5	84
20	Nagacevski V.	0	0	5	170	0	0	5	0	0	5	5	170
21	Cosarciuc V.	3	42	0	0	0	0	3	0	0	3	3	42
22	Cotet V.	3	69	0	0	0	0	3	0	0	3	3	69
23	Leanca Iu.	3	48	0	0	0	0	3	0	0	3	3	48
24	Mejinschi V.	3	18	0	0	0	0	3	0	0	3	3	18
25	Serebrian O.	3	72	0	0	0	0	3	0	0	3	3	72
26	Untila V.	3	60	0	0	0	0	3	0	0	3	3	60
27	Vieru C.	3	24	0	0	0	0	3	0	0	3	3	24
28	Formuzal M.	0	0	3	12	0	0	3	0	0	3	3	12
29	Zubic V.	0	0	3	15	0	0	3	0	0	3	3	15
30	Bujor L.	2	16	0	0	0	0	2	0	0	2	2	16
31	Gutu E.	2	32	0	0	0	0	2	0	0	2	2	32
32	Dodon I.	0	0	2	6	0	0	2	0	0	2	2	6
33	Pavlicenco V.	0	0	2	12	0	0	2	0	0	2	2	12
34	Petrencu A.	0	0	2	12	0	0	2	0	0	2	2	12
35	Cernei O.	1	16	0	0	0	0	1	0	0	1	1	16
36	Nirca N.	1	10	0	0	0	0	1	0	0	1	1	10
37	Salaru A.	0	0	1	8	1	0	0	0	0	1	1	8
+	Institutii											0	0
1	Partide	143	2583	243	4789	66	19	301	0	0	386	386	7372
2	Guvern	7	98	73	1354	7	18	55	3	0	77	80	1452
3	APL	18	281	34	1271	3	9	40	0	0	52	52	1552
4	Presedintie	3	180	25	465	2	4	22	0	3	25	28	645
5	Parlament	0	0	5	64	0	3	2	0	0	5	5	64
+	Partide											0	0
1	AMN	35	635	59	1345	10	2	82	0	0	94	94	1980
2	PCRM	9	278	70	1359	7	16	56	0	3	76	79	1637
3	PLDM	28	450	36	720	1	0	63	0	0	64	64	1170
4	PSD	15	244	25	300	18	0	22	0	0	40	40	544
5	UCM	18	282	21	393	19	0	20	0	0	39	39	675
6	PDM	19	336	17	410	2	0	34	0	0	36	36	746
7	PDSMU	10	195	13	216	3	0	20	0	0	23	23	411
8	INDEP	8	206	13	267	2	0	19	0	0	21	21	473
9	PL	9	180	11	144	4	1	15	0	0	20	20	324
10	PEMAVE	3	78	5	72	0	0	8	0	0	8	8	150
11	MAE	0	0	6	64	2	0	4	0	0	6	6	64
12	PNL	2	52	2	90	2	0	2	0	0	4	4	142
13	RAVN	1	16	3	18	0	0	4	0	0	4	4	34
14	PC	1	10	1	52	0	0	2	0	0	2	2	62
15	PPCD	0	0	2	16	0	2	0	0	0	2	2	16

3. DIMENSIUNEA CANTITATIVĂ A PREZENȚEI ACTORILOR POLITICI ÎN PROGRAMELE DE ȘTIRI

3.1 Date cantitative generale

Serviciile televizuale Moldova 1, ProTV, TV7, EuTV, NIT, N4, TVC21 (cu excepția 2 Plus și Prime care nu s-au implicat în campania electorală) în perioada de monitorizare (18 februarie - 3 martie 2009) au lansat emisiuni informative cu durata totală de 431621 sec. sau ceva mai mult de 120 ore, inclusiv 176552 sec. sau 49,04 ore (40,86 la sută din durata totală a programelor de știri) a fost durata a 1691 de știri în care au fost prezenți actorii politici monitorizați. Indicatorii de referință au fost în creștere față de primele două săptămâni de electorală. Astfel durata programelor de știri a sporit cu 5%, iar cea a știrilor ce au mediatizat actorii politici - cu 10,47%.

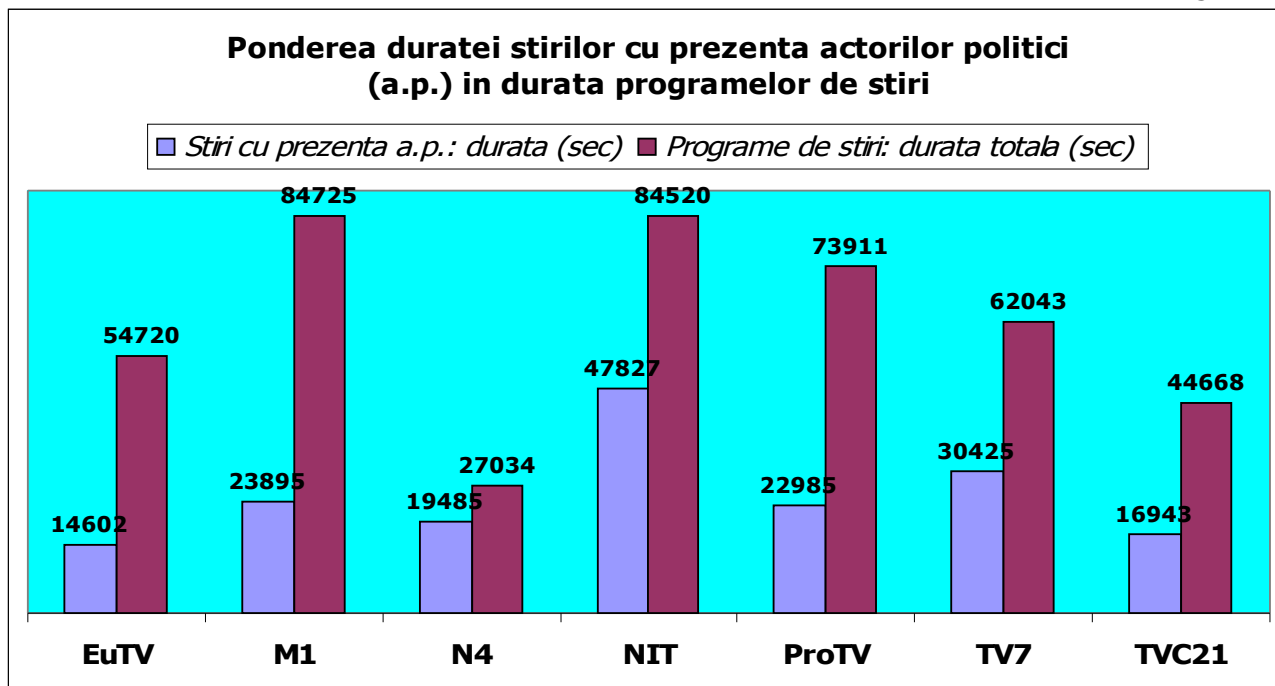
Posturile tv monitorizate au rezervat diferiți timpi de antenă programelor de știri. Întâietatea la acest capitol o deține, ca și în primele două săptămâni de electorală, Moldova 1 (23,53 ore), iar ultimul loc în acest clasament

ocupă N4 (7,5 ore). NIT, EuTV și TVC21 în a treia și a patra săptămână de electorală au sporit volumul programelor informative (respectiv, de la 20,17 la 23,48 ore, de la 13,6 la 15,2 ore și de la 10,41 la 12,4 ore), iar ProTV și TV7, dimpotrivă, l-au redus, respectiv, de la 22,12 până la 20,53 ore și de la 18,46 la 17,23 ore.

Durata știrilor în care au fost atestate prezențele actorilor politici a avut pondere diferită la serviciile tv monitorizate. Astfel, în raport cu perioada precedentă de monitorizare, în săptămâna a treia și a patra de electorală durata a fost în creștere în contextul general al programelor informative la N 4 (de la 64,55 la 72,07%), la NIT (de la 50,13 la 56,58%), la TV 7 (de la 41,16 la 49,03%), la ProTV (de la 22,65 la 31,06%), la Moldova 1 (de la 22,65 la 28,2%). La TVC21 și EuTV ponderea știrilor în care au avut prezențe actorii politici a fost în declin (respectiv de la 47,87 la 37,93% și de la 36,31 la 26,68%).

Ponderea respectivă, exprimată în timpi de antenă a păstrat, în fond, clasamentul de rigoare din perioada precedentă de monitorizare. Vom menționa doar că în acest rating Moldova 1 și ProTV au făcut schimb de locuri. Astfel, pe locul I s-a situat NIT cu 13,28 ore (față de 10,11 ore în primele două săptămâni de electorală); pe locul II – TV7 cu 8,45 ore (7,35 ore); pe locul III – Moldova 1 cu 7,03 ore (5,37 ore), pe locul IV - ProTV cu 6,38 ore (6,59 ore), pe locul V - N4 cu 5,41 ore (5,19 ore); pe locul VI - TVC21 cu 5,1 ore (5,39 ore) și, pe ultimul loc, ca și în perioada anterioară, EuTV cu 4,05 ore (5,17 ore).

Diagrama nr.1



3.2 Actorii politici

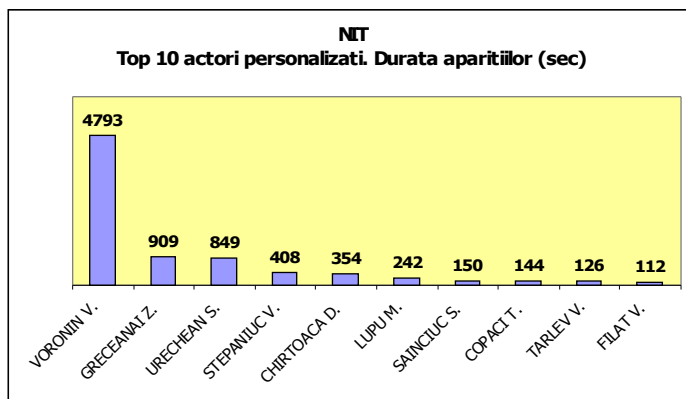
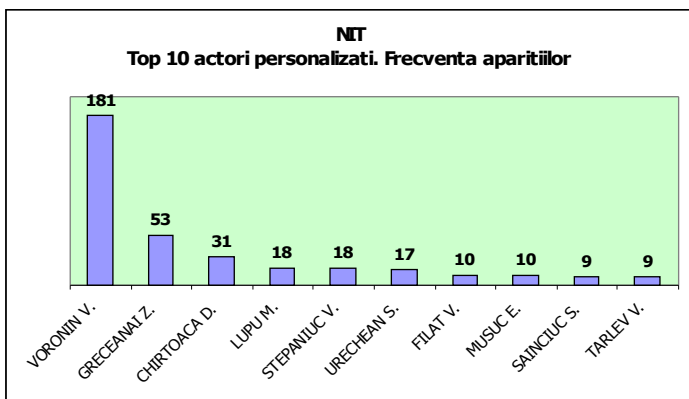
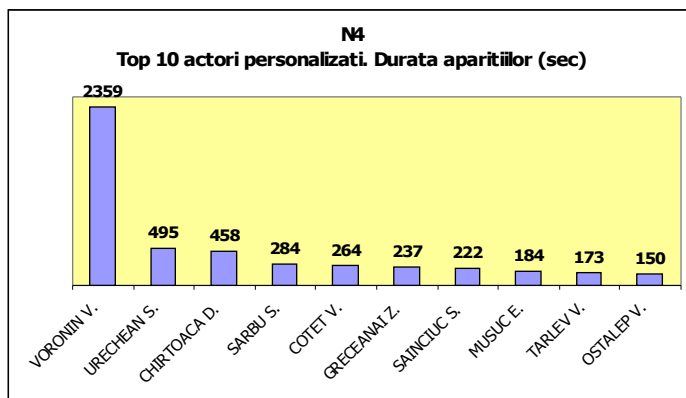
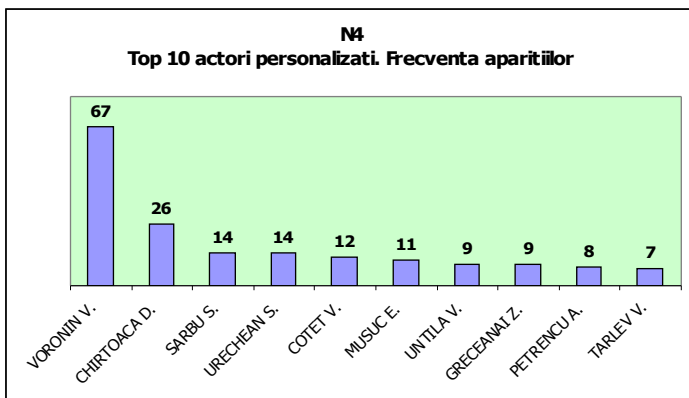
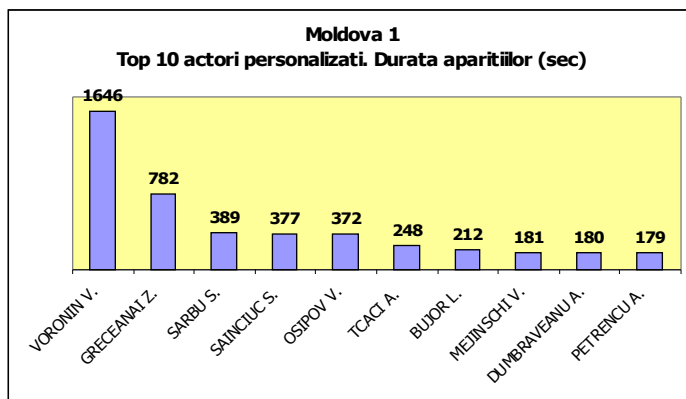
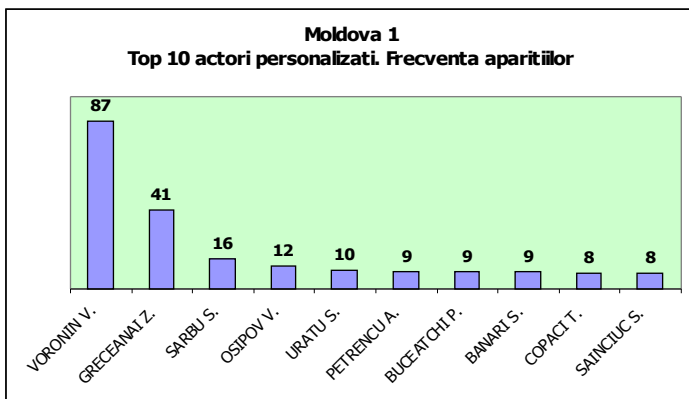
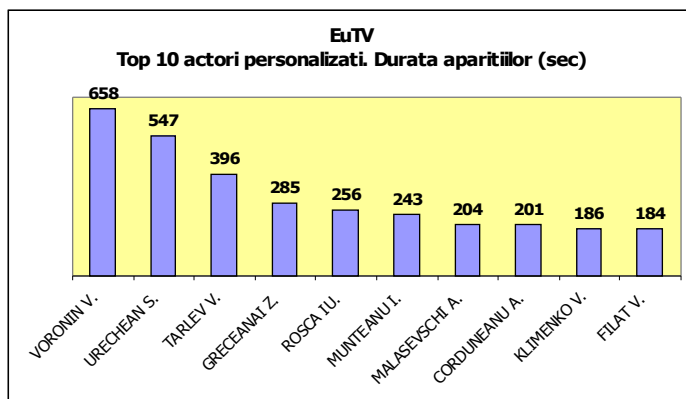
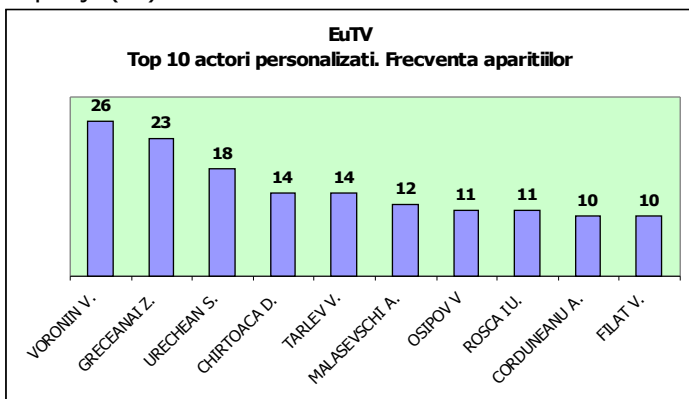
a) Actorii personalizați

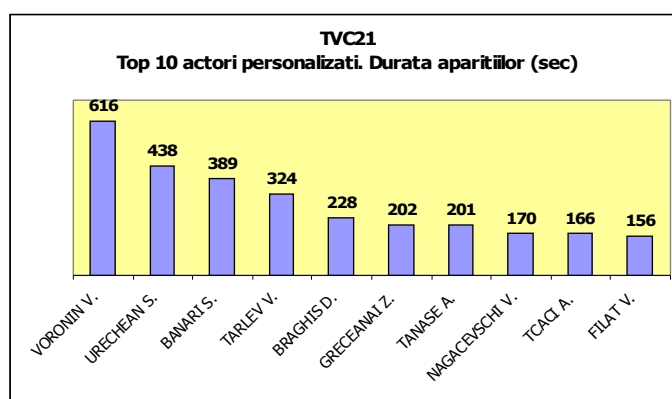
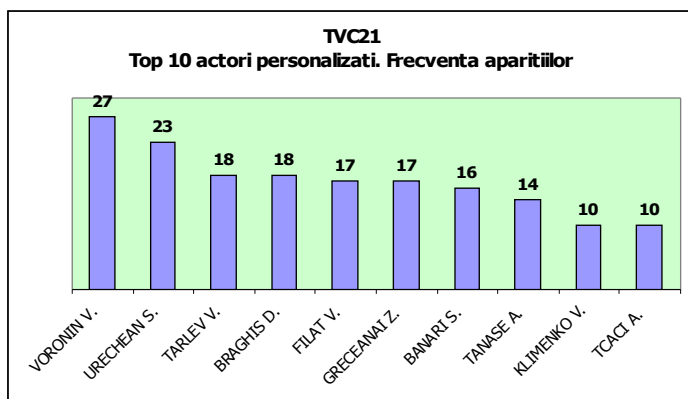
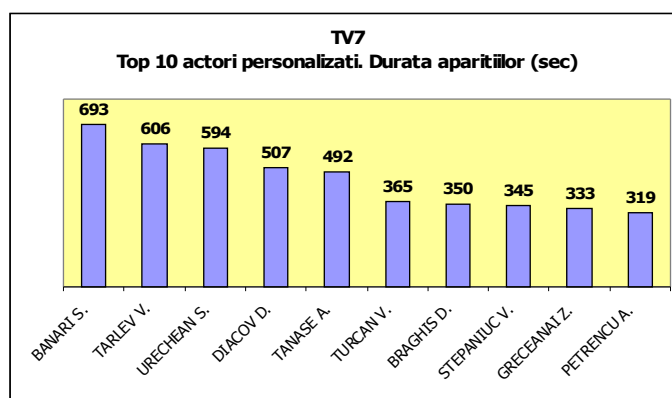
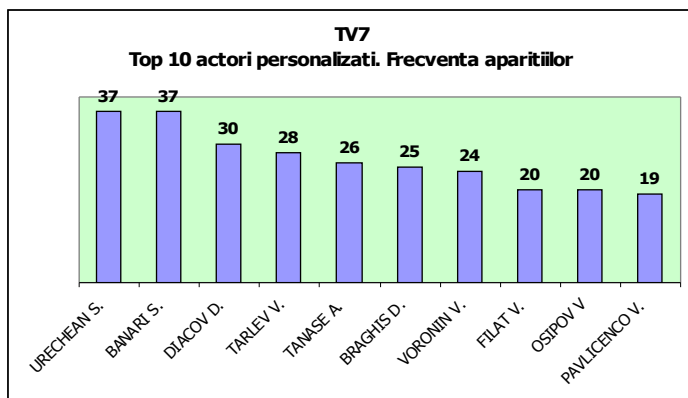
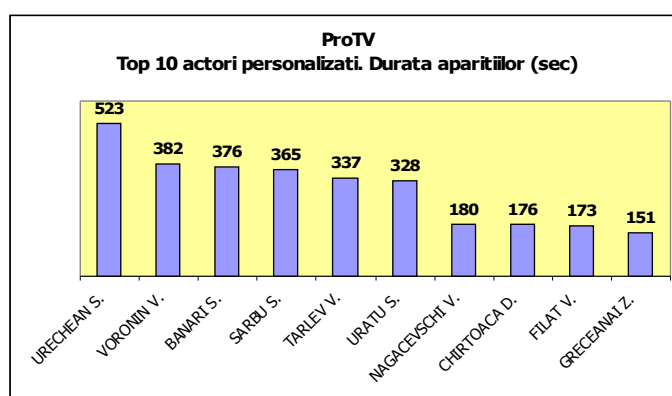
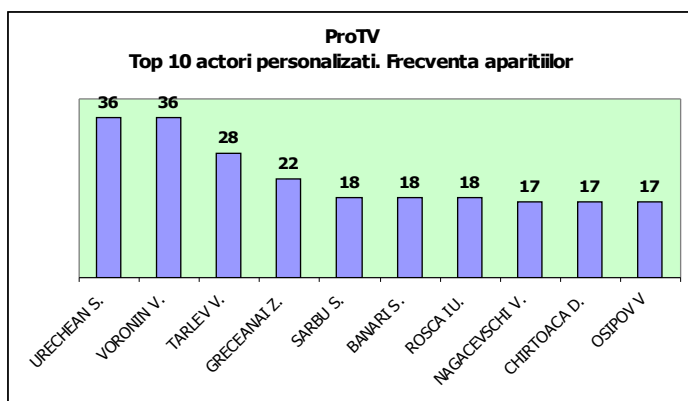
Numărul actorilor personalizați, mediatizați în a treia și a patra săptămână de electorală, a fost în scădere la toate serviciile de televiziune monitorizate, cu excepția EuTV unde s-a constatat o creștere nesemnificativă (de la 34 la 35). Astfel, la ProTV acest indicator a scăzut de la 70 la 55, la TV7 – de la 55 la 43, la TVC21 – de la 54 la 37, la Moldova 1 – de la 45 la 34, la NIT și N4 – de la câte 38 la, respectiv, 30 și 33.

Spre deosebire de primele două săptămâni de electorală, în a treia și a patra săptămână, practic la toate serviciile tv monitorizate a fost diversificat spectrul politic al celor mai mediatizați oameni politici. În top 10 la TVC21, TV7, ProTV, NIT, N4 și EuTV au intrat reprezentanți ai 6-7 formațiuni politice și 1-2 candidați neafiliați. Unicul post de televiziune la care a fost atestat un registru politic mai redus al actorilor personalizați de top a fost Moldova 1 (reprezentanții ai 3 partide – PCRM, AMN, MAE, și 2 candidați neafiliați). Vom aminti că în perioada anterioară în top 10 la Moldova 1 au intrat reprezentanții PCRM și PSD.

Președintele Vladimir Voronin, lider al PCRM, s-a aflat în fruntea topului 10 la 5 din 7 servicii tv monitorizate. La Moldova 1, N4 și NIT intensitatea mediatizării lui V. Voronin a sporit. Astfel, prezențele lui V. Voronin la Moldova 1 au crescut ca frecvență cu 85 la sută (de la 47 la 87 de apariții) și ca durată cu 47 la sută (de la 1119 la 1646 sec.), la N4 – ca frecvență cu 24 % (de la 54 la 67) și ca durată cu circa 47 % (de la 1606 la 2359 sec.), iar la NIT prezențele lui V. Voronin în programele de știri au crescut cu 8 la sută (de la 167 la 181), iar durata lor – cu circa 27 % (de la 3763 la 4793 sec.). Totodată, remarcate se fac și următoarele lucruri. În perioada de referință V. Voronin a intrat în lista celor 10 ale unor servicii tv care în primele două săptămâni de electorală nu i-au acordat o mediatizare prioritară. E vorba de EuTV (26 de apariții cu durata de 658 sec.) și TVC21 (27 de apariții cu durata de 616 sec.). V. Voronin a fost de asemenea în top (locul II) la ProTV (36 de apariții cu durata de 362 sec.) și la TV7 (locul 7 - ca frecvență, 24 de apariții). La ProTV pe primul loc s-a plasat un alt actor politic personalizat - liderul

AMN Serafim Urechean (36 de apariții cu durata de 523 sec.). Tot el a fost pe primul loc la TV7 ca număr de apariții (37).





b) Actorii instituționalizați. Instituții

În a treia și a patra săptămână de electorală, ca și în primele două săptămâni, serviciile tv monitorizate au acordat prioritate absolută mediatizării partidelor politice, chiar dacă curba aparițiilor lor în buletinele de știri a fost în declin cu circa 14 la sută. De notat, de asemenea, că la 6 din 7 posturi tv monitorizate ele au ocupat primul loc pe lista mediatizării actorilor politici instituționalizați. Partidele, în ansamblu, au adunat 2780 de prezențe cu durata sumară de 47710 sec. Timpii lor de antenă au sporit, astfel, de 1,13 ori față de primele două săptămâni de electorală.

Guvernului i-a revenit locul al doilea în topul mediatizării actorilor politici instituționalizați. El a întrunit 943 de apariții cu durata totală de 24 336 sec. Guvernul a beneficiat, potrivit acestor indicatori, de o mediatizare simetrică cu cea din primele două săptămâni de electorală (a se compara: 911 de prezențe pe durata de 23 257 de sec.). La NIT întâietatea în mediatizarea actorilor instituționalizați a obținut-o guvernul.

Pe locul al treilea, la acest capitol, s-au situat administrațiile publice locale. În total, cele 7 posturi tv au alocat APL timp de antenă pe durata a 14395 sec. sau de aproape 2 ori mai puțin ca în primele două săptămâni de electorală. Ele au întrunit 454 de referințe, adică de circa 3 ori mai puțin ca în prima perioada electorală monitorizată.

Președinția a fost în obiectivul știrilor de 450 de ori pe durata a 10572 sec. (respectiv, de 1,56 și circa 1,6 ori mai mult ca în primele două săptămâni de electorală).

Parlamentul a cunoscut cea mai neînsemnată mediatizare (69 apariții cu durata sumară de 1402 sec.) (de 10 și, respectiv, de 7 ori mai puțin ca în perioada 4 – 17 februarie 2009).

Prezențele actorilor politici instituționalizați în programele de știri au avut o intensitate diferită la posturile tv monitorizate.

Tabelul de mai jos cuantifică frecvența și durata mediatizării guvernului, parlamentului, președinției, APL și a partidelor politice în perioada 18 februarie – 3 martie 2009.

POSTUL TV		Guvernul		Parlamentul		Președinția		APL		Partidele	
			locul		Locul		locul		locul		locul
M1	Frecvența	140	3	3	6	81	2	8	7	231	6
	Durata	3257	3	9	6	1550	3	175	7	4495	7
NIT	Frecvența	233	1	10	3	181	1	77	3	184	7
	Durata	8283	1	58	6	4793	1	3800	1	4764	5
TV7	Frecvența	180	2	29	1	37	5	105	1	793	1
	Durata	5037	2	938	1	419	6	2985	3	13584	1
EUTV	Frecvența	85	6	4	3	23	7	64	4	262	5
	Durata	2031	5	68	4	622	5	1792	4	4862	4
N4	Frecvența	106	5	0	7	61	3	88	2	267	4
	Durata	2688	4	0	7	2143	2	3257	2	4593	6
ProTV	Frecvența	119	4	18	2	39	4	60	5	657	2
	Durata	1588	6	265	2	400	7	834	6	8040	2
TVC 21	Frecvența	80	7	5	6	28	6	52	6	386	3
	Durata	1452	7	64	5	645	4	1552	5	7372	3

NIT, potrivit datelor din tabel, a fost postul de televiziune ce a acordat în programele de știri cel mai mare spațiu guvernului și președinției (locul I ca frecvență și durată). Postul în cauză, astfel, a continuat să promoveze politicile editoriale, proprii și pentru primele două săptămâni de electorală. Același lucru poate fi spus și în cazul APL. NIT, reflectându-le activitatea în 77 de rânduri pe durata de 3800 sec., s-a plasat pe locul 3 – ca frecvență și pe locul 1 – ca durată. Totodată, e de notat faptul că din topul preferințelor acestui serviciu tv a dispărut parlamentul, acestuia revenindu-i doar 10 apariții pe durata a 58 de secunde (locul 3 - ca frecvență și locul 6 – ca durată). NIT a acordat un spațiu restrâns partidelor politice (locul 7 - ca frecvență și locul 5 – ca durată).

N4, ca și în perioada precedentă de monitorizare, și-a demonstrat atașamentul față de președinție (locul 2 - ca frecvență și durată). Mai nou, a fost interesul sporit al acestui post de televiziune față de APL (locul 3 – ca frecvență și locul 2 – ca durată). N4 a continuat să fie extrem de rezervat față de parlament (locul 7 – ca frecvență și durată), destul de reticent față de partidele politice (locul 4 - ca frecvență și locul 6 - ca durată). Spre deosebire de primele două săptămâni ale electoralei, a scăzut interesul N4 față de guvern (la acest indicator N4 a trecut de pe locul 2 pe locul 5 – ca frecvență și locul 4 – ca durată).

Moldova 1 în a treia și a patra săptămână și-a schimbat parțial prioritățile în mediatizarea actorilor instituționalizați. Dacă în primele două săptămâni acest canal tv a promovat mai mult parlamentul (locul 2) și președinția (locul 3), atunci în ultima perioada de monitorizare favoriți au fost președinția (locul 2 – ca frecvență și locul 3 – ca durată) și guvernul (locul 3 – ca frecvență și durată). Moldova 1 a continuat să fie rezervat față de activitatea APL (locul 7) și a partidelor (locul 6 – ca frecvență și locul 7 – ca durată). În lista actorilor instituționalizați, puțin mediatizați de Moldova 1, a încăput favoritul lui de altă dată, parlamentul (locul 6).

TV7 a tratat cu aproape aceiași intensitate 4 din 5 actori politici instituționalizați – guvernul (locul 1 – ca frecvență și locul 2 – ca durată). Parlamentul (locul 1), APL (locul 1 – ca frecvență și locul 3 – ca durată) și partidele politice (locul 1). TV7 a demonstrat un interes redus față de președinție (locul 5 - ca frecvență și 6 - ca durată).

EuTV a tratat cu suficientă reticență, dar și cu o anumită doză de echilibru, actorii politici instituționalizați. Totuși, EUTV a manifestat predilecția, afișată și în primele două săptămâni de electorală, față de parlament (locul 3 – ca frecvență și locul 4 – ca durată) și APL (locul 4).

ProTV și-a menținut preocuparea sporită față de partide (locul 2 - ca frecvență și durată). Un interes similar l-a manifestat față de parlament (locul 2). Ceilalți actori instituționalizați au fost tratați aproape în maniera practicii anterioare (APL - locul 5 - ca frecvență și 6 - ca durată; guvernul – locul 4 – ca frecvență și 6 - ca durată; președinția - locul 4 – ca frecvență și 7 – ca durată).

TVC21 în a treia și a patra săptămână de electorală, ca și în precedentele două, și-a menținut interesul față de partide (locul 3) și a continuat să reflecte neînsemnat, dar și echilibrat activitatea instituțiilor puterii (în medie, locul 6).

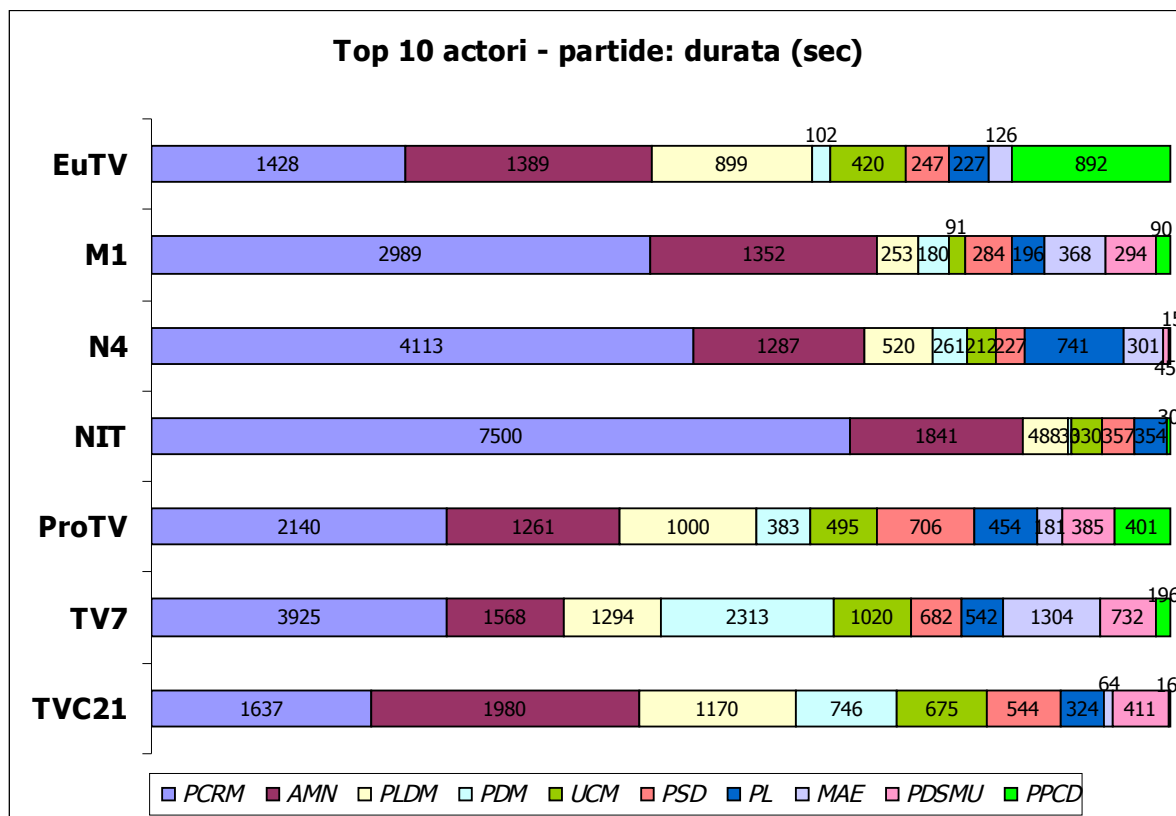
c) Actorii instituționalizați. Partide și formațiuni politice

Posturile tv monitorizate au mediatizat în medie câte 14 partide politice. Lider la acest capitol a fost TV 7 (18 partide). El a fost urmat de ProTV și Moldova 1 (cu câte 16), TVC21 (15), N4 (12), EuTV (11) și NIT (10). Posturile tv au acordat diferită prioritate partidelor politice.

La 5 din 7 posturi tv monitorizate primul pe lista celor mai mediatizate partide a fost PCRM (TV7, NIT, ProTV, N4, Moldova 1). La celelalte două posturi – TVC21 și EuTV PCRM a ocupat locul II, primul revenindu-i AMN.

Diferența între ocupanții primelor două locuri și celor de pe ultimele două locuri este considerabilă. Astfel, la NIT primul pe lista partidelor mediatizate a fost PCRM cu 318 apariții pe durata de 7500 sec., AMN, ocupând locul II, a dispus, respectiv, de 51 prezențe și 1841 sec. Ultimii pe listă au fost PPCD (5 apariții, 30 sec.) și PPR (3 apariții, 60 sec.). La TV 7 primele două partide – PCRM și PDM – au dispus respectiv de câte 186 și 111 apariții pe durata de 3925 și 2313 sec., iar ultimele partide – PRM și PSMPR au avut câte o prezență pe durata a 6 sec.

Discrepanțele în cauză, atestate, într-o măsură mai mare sau mai mică, și la celelalte posturi tv monitorizate, sugerează mediatizarea neechilibrată a formațiunilor politice în calitatea lor de actori electorali. Ele sunt confirmate și de coraportul dintre timpii de antenă acordați partidului situat pe primul loc și media timpilor de antenă de care au beneficiat ceilalți concurenți electorali la fiecare post în parte. Astfel, NIT a mediatizat de 18 ori mai intens PCRМ decât în medie celelalte 9 partide. Altfel spus, dacă PCRМ la NIT a beneficiat de 7500 sec., timpii de antenă, atunci celelalte partide – în medie câte 421 sec. La N4 și Moldova în același context, PCRМ a avut de 12 ori mai multe prezențe decât în medie celelalte 11 și, respectiv, 15 partide. Alte posturi tv s-au dovedit a fi mai echilibrate. Decalajul de rigoare între liderul mediatizării și media celorlalte partide la EuTV a constituit 3 ori (lider – AMN), la TVC21 – 4,3 ori (lider – AMN), la ProTV – 4,7 ori (lider – PCRМ), la TV7 – 6 ori (lider – PCRМ).



Concluzii

Datele cantitative ale monitorizării programelor de știri din a treia și a patra săptămână de electorală denotă că serviciile tv de referință continuă să trateze diferențiat actorii politici personalizați și cei instituționalizați. NIT, N4, Moldova 1, iar pe unele segmente și EuTV, s-au arătat mesageri ai unor forțe politice distincte (în cazul primelor 3 servicii – PCRМ, în cazul ultimului – PPCD). TV7, ProTV și TVC21, dincolo de simpatiile față de partidele liberale, probează atașamentul lor față de abordarea cantitativă echilibrată a actorilor implicați în campania electorală. Un comportament similar, adevărat doar pe unele segmente remarcate în comentariile de mai sus, a adoptat EuTV, distins exponent al PPCD.

4. DIMENSIUNEA CALITATIVĂ A PREZENȚEI ACTORILOR POLITICI ÎN PROGRAMELE DE ȘTIRI

4.1. Actorii politici în programele de știri. Context pozitiv

7 din 9 televiziuni monitorizate au difuzat știri cu actori politici plasati in context pozitiv. (vezi Tabelul 1)

Tabelul 1

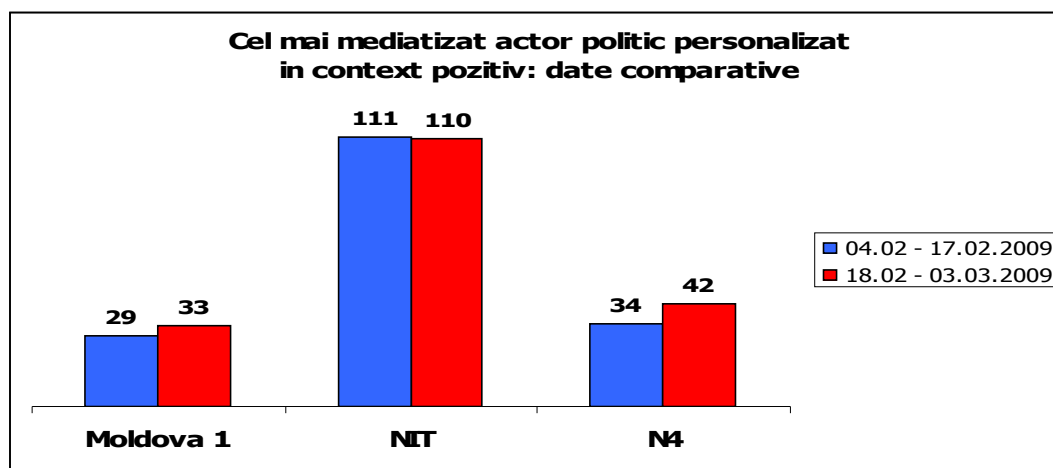
Nr	ACTORII POLITICI. CONTEXT POZITIV													
	EuTV		Moldova 1		NIT		ProTV		TV7		N4		TVC21	
	Personalizati													
1	GRECEANAI Z.	8	VORONIN V.	33	VORONIN V.	110			TARLEV V.	10	VORONIN V.	42	BRAGHIS D.	9
2	CORDUNEANU	6	GRECEANAI	28	GRECEANAI Z.	21			BANARI S.	5	COTET V.	9	URECHEAN S.	6
3	COPACI T.	6	BUCEATCHI P.	9	LUPU M.	6			CHIRTOACA D.	5	PETRENCU A.	6	GRECEANAI Z.	5
4	VORONIN V.	4	SAINCIUC S.	6	SAINCIUC S.	6			DIACOV D.	5	BUCEATCHI P.	3	TARLEV V.	4
5	BALDOVICI V.	4	COPACI T.	5	STEPANIUC V.	6			FILAT V.	5	CATRINICI L.	3	KLIMENKO V.	3
6	MUNTEANU I.	3	VRABIE V.	3	COTET V.	4			GAMURARI A.	5	GRECEANAI Z.	3	TCACI A.	3
7	ROSCA I.U.	2	MUSUC E.	2	BALDOVICI V.	3			KLIMENKO V.	5	SAINCIUC S.	3	BANARI S.	2
8			BULAT G.	2	COPACI T.	3			PAVLICENCO V.	5	VRABIE V.	3	VORONIN V.	2
9					LUPAN N.	3			PETRENCU A.	5			SALARU A.	1
10					MUNTEANU I.	3			STEPANIUC V.	5				
	Instituti													
1	GUVERN	41	GUVERN	78	GUVERN	126	PARTIDE	5	PARTIDE	145	GUVERN	45	PARTIDE	66
2	APL	18	PRESEDINTIE	30	PRESEDINTIE	110	APL	2	GUVERN	27	PARTIDE	38	GUVERN	7
3	PARTIDE	5	PARTIDE	7	APL	23			APL	1	PRESEDINTIE	36	APL	3
4	PRESEDINTIE	4			PARTIDE	23					APL	17	PRESEDINTIE	2
5					Parlament	2								
	Partide													
1	PPCD	12	PCRM	64	PCRM	163	PSD	4	MAE	36	PCRM	67	UCM	19
2	PCRM	12	PSD	4	PLDM	4	UCM	1	PDM	25	MAE	11	PSD	18
3					AMN	3			UCM	25	PLDM	9	AMN	10
4					PSD	2			PCRM	14	PDM	3	PCRM	7
5									PDSMU	10	PSD	1	PL	4
6									PL	10			PDSMU	3
7									AMN	5			INDEP	2
8									INDEP	5			MAE	2
9									PLDM	5			PDM	2
10									PSD	5			PNL	2
11									RAVN	5			PLDM	1
12									PLD	2				
13									PPR	2				

a) Actorii personalizati

Dintre televiziunile monitorizate, ProTV a mediatizat in stiri cel mai mare numar de actori politici personalizati – 52; NIT – cel mai mic – 30. ProTV nu a plasat in context pozitiv nici un actor personalizat.

Cel mai mediatizat, in context pozitiv, actor personalizat este presedintele tarii V. Voronin, lui revenindu-i, in total, 191 de aparitii la 5 televiziuni, inclusiv la 3 dintre ele – Moldova 1, NIT si N4 – 185 de aparitii. Astfel, NIT a plasat in context pozitiv respectivul actor in fiecare a treia stare; N4 – in fiecare a patra, iar Moldova 1 – in fiecare a saptea, din numarul de stiri cu prezenta actorilor politici. In comparatie cu perioada precedenta de monitorizare, mediatizarea actorului politic personalizat in cauza a crescut ca frecventa la Moldova 1 si la N4 si s-a mentinut cam la acelasi nivel la NIT. (vezi Diagrama 1: prima coloana reprezinta numarul aparitiilor in perioada 04-17 februarie 2009; a doua coloana – numarul de aparitii in perioada 18 februarie – 03 martie 2009).

Diagrama 1



La 4 televiziuni (EuTV, M1, NIT si N4), in randul actorilor plasati in context pozitiv prevaleaza reprezentanti ai puterii; la 2 televiziuni TV7 si TVC21)– reprezentanti ai opozitiei.

La EuTV primul in top este premierul Z. Greceanai.

La Moldova 1, NIT si N4 – presedintele V. Voronin.

La TV7 – V. Tarlev.

La TVC21 – D. Braghis.

TV7 a plasat in context pozitiv cel mai mare numar de actori personalizati – 16. EuTV – cel mai mic – 7.

In cazul televiziunii EuTV raportul frecventei de mediatizare intre ocupantii locurilor 1 si 10 in top este de 4 la 1; in cazul televiziunii NIT – 55 la 1.

b) Actorii institutionalizati. Institutii

Televiziunile au mediatizat in mod diferit actorii-institutii. Astfel, 4 televiziuni – EuTV, Moldova 1, NIT si N4, dau prioritate stirilor in care Guvernul este prezent in context pozitiv. La EuTV – in 41 de randuri; la Moldova 1 – in 78; la NIT – in 126 si la N4 – in 45 de randuri.

3 televiziuni – ProTV, TV7 si TVC21 – dau prioritate stirilor in care Partidele sunt plasate in context pozitiv: la ProTV – in 5 randuri; la TV7 – in 145 si la TVC21 – in 66 de randuri.

c) Actorii institutionalizati. Partide si formatiuni politice

Trei televiziuni – EuTV, Moldova 1 si ProTV plaseaza in context pozitiv cate 2 din cele 11 (EuTV) si, respectiv, 16 formatiuni politice despre care au relatat in stiri. Acest indicator in cazul NIT este de 4 din 10; in cazul N4 – 5 din 12; in cazul TV7 – 13 din 18; in cazul TVC21 – 11 din 15.

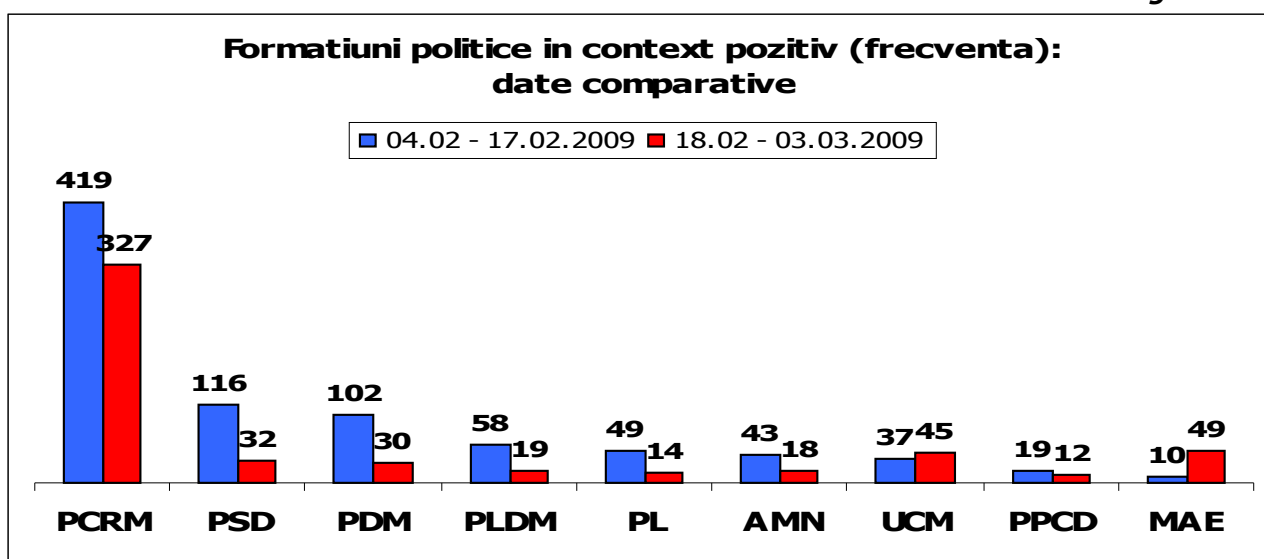
EuTV a plasat stiri in context pozitiv despre PPCD si PCRM.

Moldova 1, NIT si N4, in mod detasat, au plasat stiri in context pozitiv despre actorul politic PCRM.

Prima pozitie la celelalte trei televiziuni sunt ocupate de actori politici diferiti.

Ca numar cumulat de aparitii in context pozitiv in stirile tuturor televiziunilor monitorizate, PCRM detine o pozitie net superioara in comparatie cu ceilalti concurenti (vezi Diagrama 2. Prima coloana reprezinta datele monitorizarii precedente; a doua – datele monitorizarii curente). Cu exceptia UCM si MAE, la toti actorii-formatiuni politice, inclusiv la PCRM, indicatorul respectiv a cunoscut, in perioada de referinta, o diminuare.

Diagrama 2



4.2 Actorii politici. Context negativ

7 din 9 televiziuni monitorizate au difuzat stiri cu actori politici plasati in context negativ. (vezi Tabelul 2)

Tabelul 2

Nr	ACTORII POLITICI. CONTEXT NEGATIV													
	EuTV		M1		NIT		ProTV		TV7		N4		TVC21	
+	Personalizati													
1	URECHEAN S.	12	DUMBRAVEANU A.	3	CHIRTOACA D.	20	ROSCA I.U.	7	GRECEANAI Z.	5	CHIRTOACA D.	23	VORONIN V.	3
2	CHIRTOACA D.	11	OSIPOV V.	3	URECHEAN S.	14	VORONIN V.	6	PAPUC G.	5	URECHEAN S.	11	STEPANILUC V.	3
3	MALASEVSCI A.	9	ANDRONIC N.	2	MUSUC E.	7	GRECEANAI Z.	4	VORONIN V.	5	TARLEV V.	4		
4	FILAT V.	8			FILAT V.	4	LUPU M.	4	COTET V.	2	BRAGHIS D.	3		
5	BURCA B.	6			ANDRONIC N.	3	HARLAMENCO A.	3	ROSCA I.U.	1	DIACOV D.	3		

6	MUSUC E.	6			TARLEV V.	3	TARLEV V.	3			FILAT V.	3		
7	DIACOV D.	4					BRAGHIS D.	2			UNTILAV.	3		
8	GHIMPU M.	4					PLATON V.	2			GHIMPU M.	2		
9	TARLEV V.	3					MUSUC E.	1			MUSUC E.	2		
10	BRAGHIS D.	3												
Institutii														
1	PARTIDE	16	PARTIDE	45	PARTIDE	58	PARTIDE	110	PARTIDE	99	PARTIDE	12	PARTIDE	19
2	APL	20	APL	8	APL	41	GUVERN	44	GUVERN	74	APL	53	GUVERN	18
3					GUVERN	9	PARLAMENT	13	APL	34			APL	9
4							APL	7	PRESEDINTIE	14			PRESEDINTIE	4
5							PRESEDINTIE	6	PARLAMENT	2			PARLAMENT	3
Partide														
1	AMN	56	AMN	19	AMN	30	PCRM	54	PCRM	88	PL	46	PCRM	16
2	PLDM	33	PL	5	PL	20	PPCD	17	PPCD	6	AMN	45	AMN	2
3	PL	21	PLDM	4	PLDM	8	PL	11	PDSMU	5	PLDM	23	PPCD	2
4	PSD	12	PEMAVE	3	PSD	7	PSD	9	PLDM	4	PDM	12	PL	1
5	PDM	12	PCRM	3	UCM	6	AMN	8	AMN	2	UCM	11		
6	PC	12	PDM	3	PC	5	PC	8	PL	2	PSD	7		
7	UCM	6	PSD	3	PPR	3	UCM	7	UCM	2	MAE	6		
8	PCRM	6	PPR	2			PLDM	5			PDSMU	3		
9	MAE	3	PPCD	2			PDM	3			PC	3		
10	RAVN	3	UCM	1			PDSMU	3						

a) Actorii personalizati

TVC21 si Moldova 1 au plasat in stiri in context negativ cei mai putini actori personalizati- doi si, respectiv, 3.

La 3 televiziuni – EuTV, NIT si N4, cei mai mediatizati, in context negativ, actori personalizati sunt S. Urechean si D. Chirtoaca. La Moldova 1 – A. Dumbraveanu si V. Osipov; la ProTV – Iu. Rosca si V.Voronin; la TV7 – Z. Greceanai si G.Papuc; la TVC21 – V. Voronin si V. Stepaniuc.

Patru televiziuni: EuTV, Moldova 1, NIT si N4 - plaseaza in context negativ reprezentanti ai formatiunilor politice de opozitie. O televiziune – TVC21 plaseaza in context negativ reprezentanti ai puterii. Doua televiziuni - ProTV, TV7 - plaseaza in context negativ si reprezentanti ai partidului de guvernament si ai partidelor de opozitie.

b) Actorii institutionalizati. Institutii

Toate cele 7 televiziuni au difuzat stiri in care partidele sunt actorii-institutii cel mai frecvent prezenti in context negativ. Televiziunile EuTV, Moldova 1, NIT si N4 au plasat pe pozitia a doua APL. La aceste televiziuni actorii-institutii Guvernul (exceptie – NIT), Parlamentul si Presedintele nu se regasesc in stiri in context negativ.

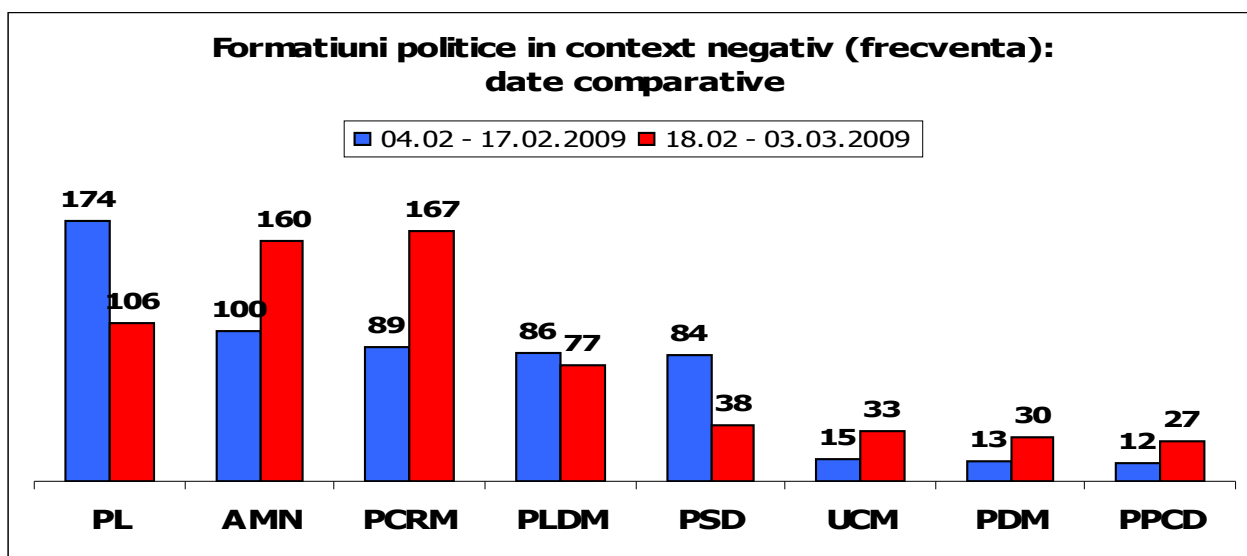
c) Actorii institutionalizati. Partide si formatiuni politice

Actorii-formatiuni politice cei mai mediatizati in context negativ sunt PCRM, AMN si PL. La 3 televiziuni – EuTV, Moldova 1 si NIT – pe prima pozitie se situeaza AMN. La alte 3 – ProTV, TV7 si TVC 21 – PCRM. La N4 – PL.

TVC21 a plasat in context negativ cel mai mic numar de actori-formatiuni politice – 4. Cate 7 au plasat NIT si TV7. 9 a plasat N4. Celelalte televiziuni – cate 10.

Spre deosebire de perioada precedenta (04 – 17 februarie 2009), in actuala perioada (18 februarie – 03 martie 2009), ca numar de aparitii in stiri in context negativ la cele 7 televiziuni, actorul PL cedeaza pozitia de „lider” actorului PCRM, desi ramane, alaturi de AMN, PCRM si PLDM in grupul celor mai des plasati in context negativ actori politici. Trei actori – PL, PLDM si PSD au aparut mai rar in context negativ decat in perioada precedenta, iar ceilalti, dimpotriva, au aparut mai des (vezi Diagrama 3).

Diagrama 3



4.3. Actorii politici. Atitudine favorizanta

Doa televiziuni – ProTV si TV7 – nu au favorizat nici un actor politic. O televiziune – TVC21 a favorizat un singur actor – Guvernul, in 3 randuri (vezi Tabelul 3).

Tabelul 3

NR.	ACTORII POLITICI. ATITUDINE FAVORIZANTA												
	EuTV		M1		NIT		ProTV	TV7	N4		TVC21		
	Personalizati												
1	GRECEANAI Z.	4	GRECEANAI Z.	12	VORONIN V.	19				VORONIN V.	3		
2	CORDUNEANU A	4	VORONIN V.	8	GRECEANAI Z.	2							
3	VORONIN V.	2	VRABIE V.	3	LUPU M.	2							
4	ROSCA IU.	2	LUPAN N.	3									
5			MUSUC E.	2									
	Institutii												
1	GUVERN	16	GUVERN	78	GUVERN	42				PARTIDE	3	GUVERN	3
2	APL	4	PRESEDINTIE	30	PRESEDINTIE	19				PRESEDINTIE	3		
3	PARTIDE	5	PARTIDE	7	APL	3							
4	PRESEDINTIE	2			PARLAMENT	2							
5													
	Partide												
1	PPCD	9	PCRM	20	PCRM	23				PCRM	6		
2	PCRM	6	PSD	4									

a) Actorii personalizati

EuTV a favorizat 4 actori politici personalizati: Z.Greceanai si A.Corduneanu – in cate 4 randuri; V. Voronin si Iu. Rosca – in cate 2 randuri;

Moldova 1 a favorizat 5 actori politici personalizati: Z.Greceanai si V.Voronin – in 12 si, respectiv, 8 randuri; V. Vrabie si N. Lupan – in cate 3 randuri; E. Musuc – in 2 randuri;

NIT a favorizat 3 actori politici personalizati: V.Voronin – in 19 randuri; Z. Greceanai si M. Lupu – in cate doua randuri;

N4 a favorizat 1 singur actor politic personalizat: V. Voronin – in 3 randuri.

Astfel, V. Voronin (in 32 de randuri la cele 4 televiziuni) si Z. Greceanai (in 18 randuri) continua sa ramana actorii politici personalizati, fata de care cel mai des in stiri este manifestata o atitudine favorizanta.

b) Actorii institutionalizati. Institutii

Patru televiziuni favorizeaza mai des in stiri actorul-institutie Guvernul: Moldova 1 – in 78 de randuri; NIT – in 42 de randuri; EuTV – in 16 randuri si TVC21 – in 3 randuri. Locul doi, ca frecventa, revine actorului-institutie Presedintele: Moldova 1 – in 30 de randuri; NIT – in 19 randuri; N4 – in 3 randuri si EuTV – in 2 randuri.

Partidele sunt favorizate in stiri de EuTV, Moldova 1 si N4.

c) Actorii institutionalizati. Partide si formatiuni politice

Cele 4 televiziuni manifesta in stiri, diferit ca frecventa, atitudine favorizanta fata de 3 actori-formatiuni politice: PCRМ – in 55 de randuri; PPCD – in 9 randuri si PSD – in 4 randuri.

EuTV in stiri favorizeaza 2 actori - PPCD si PCRМ. Moldova 1, de asemenea, favorizeaza doi actori: PCRМ si PSD.

NIT si N4 favorizeaza cate un singur actor, dar acelasi – PCRМ.

4.4 Actorii politici in programele de stiri. Atitudine defavorizanta

Televiziunile au adoptat standarde profesionale diferite la scrierea stirilor cu prezenta actorilor politici (vezi Tabelul 4).

Tabelul 4

Nr .	ACTORII POLITICI. ATITUDINE DEFAVORIZANTA														
	EuTV		M1		NIT		ProTV		TV7		N4		TVC21		
+	Personalizati														
1	MALASEVSCI A.	9	DUMBRAVEANU A.	3	URECHEAN S.	9					CHIRTOACA D.	6	VORONIN V.	3	
2	URECHEAN S.	5	OSIPOV V.	3	FILAT V.	4					URECHEAN S.	3			
3	FILAT V.	4	ANDRONIC N.	2							GHIMPU M.	2			
4	TARLEV V.	3													
5	BRAGHIS D.	3													
6	BURCA B.	2													
7	PETRENCU A.	2													
		Institutii													
1	PARTIDE	39	PARTIDE	5	PARTIDE	16	GUVERN	4			PARTIDE	8	PRESEDINTI E	3	
2	APL	2	APL	8	APL	7					APL	9			
		Partide													
1	PLDM	17	AMN	8	AMN	12					PL	1	PCRМ	3	
2	AMN	11	PEMAVE	3	PLDM	4					AMN	9			
3	PSD	6	PLDM	2							PDSMU	3			
4	UCM	3	PPR	2							PDM	1			
5	MAE	2													

a) Actorii personalizati

Doa televiziuni – ProTV si TV7 nu au defavorizat in stiri nici un actor politic personalizat. O televiziune – TVC21 a defavorizat un singur actor personalizat – V. Voronin, in trei randuri.

NIT a defavorizat doi actori – S. Urechean (in 9 randuri) si V. Filat (in 4 randuri).

Moldova 1 si N4 au defavorizat cate 3 actori personalizati. Moldova 1 – pe A. Dumbraveanu si V. Osipov – in cate 3 randuri, si pe N. Andronic – in doua randuri. N4 – pe D. Chirtoaca (in 6 randuri), S. Urechean (in 3 randuri) si M. Ghimpu (in 2 randuri).

EuTV a defavorizat cel mai mare numar de actori personalizati – 7: A. Malasevski – in 9 randuri; S. Urechean – in 5 randuri; V. Filat – in 4 randuri; V. Tarlev si D. Braghis – in cate 3 randuri; B. Burca si A. Petrencu – in cate 2 randuri.

Un singur actor politic personalizat, fata de care in stiri a fost manifestata atitudine defavorizanta reprezinta puterea, ceilalti – reprezinta opozitia.

S. Urechean este cel mai defavorizat in stiri actor personalizat (in 17 randuri).

b) Actorii institutionalizati. Institutii

ProTV manifesta atitudine defavorizanta fata de un singur actor-institutie – Guvern – in 4 randuri, iar TVC21 – fata de Presedintie – in 3 randuri.

EuTV, Moldova 1, NIT si N4 defavorizeaza cate doi actori-institutii – aceeasi: partidele si APL.

Ca frecventa, partidele sunt defavorizate detasat fata de APL.

c) Actorii institutionalizati. Partide si formatiuni politice

Doa televiziuni – ProTV si TV7 nu au difuzat stiri in care sa manifeste atitudine defavorizanta fata de vreun actor-formatiune politica. TVC21 a defavorizat (in 3 randuri) un singur actor – PCRМ.

NIT a defavorizat doua partide – AMN si PLDM.

Moldova 1 si N4 au defavorizat cate 4 partide. EuTV – 5.

Cel mai des atitudinea defavorizanta a fost manifestata in stiri fata de actorul-formatiune politica AMN – in 50 de randuri. Urmeaza PLDM – in 23 randuri si PL – in 11 randuri.

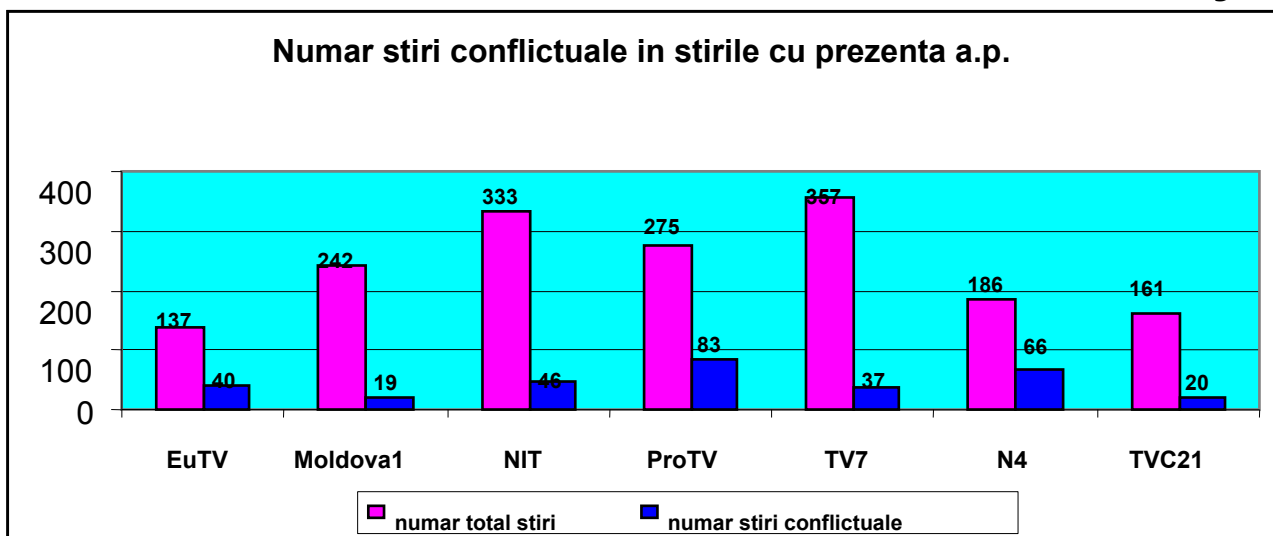
Partidul de guvernament a fost plasat in lumina defavorizanta in 3 randuri in stirile unei singure televiziuni. La celelalte televiziuni atitudinea defavorizanta a fost manifestata fata de partidele de opozitie.

4.5 Calitatea stirilor cu prezenta actorilor politici

Cel mai mare numar de stiri cu prezenta actorilor politici a difuzat TV7 – 357 si NIT – 333, iar cel mai redus numar – EuTV – 137.

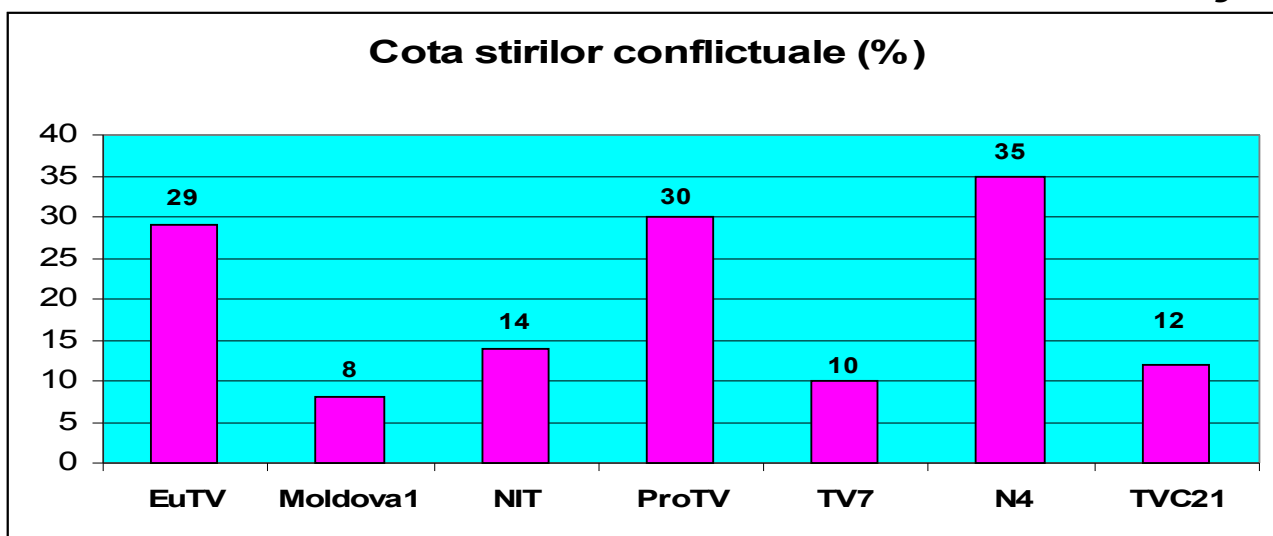
Cel mai mare numar de stiri cu caracter conflictual au difuzat televiziunile ProTV – 83 si N4 – 66 (vezi Diagrama 1).

Diagrama 1



Cea mai mare cota de stiri cu caracter conflictual, raportata la numarul total de stiri cu prezenta actorilor politici, au difuzat televiziunile N4 - 35%, ProTV - 30% si EuTV - 29%. Cea mai mica – Moldova 1 - 8% (vezi Diagrama 2).

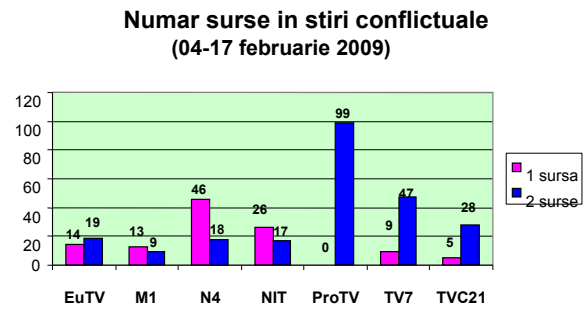
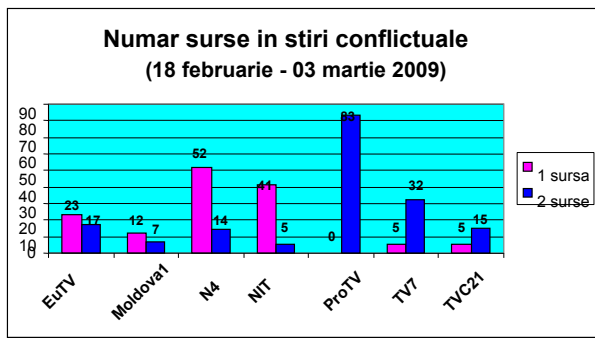
Diagrama 2



O singura televiziune - ProTV, in perioada de referinta, a realizat toate stirile cu caracter conflictual in baza mai multor surse de informatie, conform standardelor profesionale. La TV7 si TVC21 prevaleaza stirile realizate in temeiul mai multor surse. In acelasi timp, la 4 televiziuni – EuTV, Moldova 1 si, mai ales, NIT si N4, numarul stirilor bazate pe o singura sursa constituie cea mai mare parte din numarul total de stiri cu caracter conflictual. La NIT, de exemplu, 7 din 8 stiri conflictuale, iar la N4 - 3 din 4, au la baza o singura sursa de informatie (vezi Diagrama 3).

Diagrama 3





Concluzii:

- majoritatea televiziunilor (EuTV, Moldova 1, NIT, N4) continua sa ignore prevederile legale (Codul audiovizualului art. 7 (3) si (4), Regulamentul CEC, pct. 4, 17) ce vizeaza modul de oglindire in editiile de stiri si actualitati a campaniei electorale. Numarul stirilor cu prezenta concurentilor electorali, in care ultimii sunt plasati in context pozitiv sau in context negativ, ramane mare si in continuare;
- cu exceptia unei televiziuni (ProTV), celelalte, in masura mai mare (EuTV, Moldova 1, NIT si N4) sau mai mica (TV7 si TVC21), nu respecta standardele profesionale de scriere a stirilor. Atitudinea favorizanta sau defavorizanta manifestata fata de protagonistii stirilor diminueaza calitatea produsului informational respectiv oferit publicului. Manifestarea in stiri a simpatiilor fata de unii concurenti electorali si a antipatiilor fata de altii nu pot conduce la atingerea scopului de informare obiectiva, echidistanta, imparziala si complexa a publicului – unicul scop pe care are misiunea sa-l urmareasca institutiile audiovizualului. Reliefarea in stiri a atitudinii favorabile sau ostile a realizatorului fata de un concurent ori altul, comporta in sine un mare potential manipulator de natura sa impiedice, in definitiv, electoratul sa faca o alegere informata, constienta si calificata.

5. PREZENȚA ACTORILOR POLITICI ÎN EMISIUNI: DATE STATISTICE

Post monitorizat: EuTV			
Program monitorizat: EMISIUNI			
Perioada: 18.02.09 - 03.03.09			
Titlu emisiune:	Durata (sec)	Titlu emisiune:	Durata (sec)
Epicentru	35298	Post Factum	11456
Media Expres	25896	Scurt pe doi	2009

Nr.	Actori politici	Prezente				Continut			Atitudine			Sinteza datelor	
		Int. directe (numar)	Int. directe (durata, sec)	Menti./apar. (numar)	Menti./apar. (durata, sec)	Pozitiv	Negativ	Neutru	Favorizanta	Defavorizanta	Imparziala	Nr. interventii + mentii/apar.	Durata interv. + mentii/apar.
+	personalizati												
1	Filat V.	2	6	21	6336	0	21	2	0	17	6	23	6342
2	Urechean S.	0	0	20	5296	0	18	2	0	16	4	20	5296
3	Diacov D.	2	6	15	457	0	15	2	0	11	6	17	463
4	Rosca Iu.	0	0	15	2133	13	0	2	11	0	4	15	2133
5	Chirtoaca D.	0	0	11	857	0	11	0	0	11	0	11	857
6	Greceanai Z.	2	20	9	147	0	0	11	0	0	11	11	167
7	Voronin V.	0	0	10	831	0	0	10	0	0	10	10	831
8	Braghis D.	2	6	7	125	0	7	2	0	7	2	9	131
9	Ghimpu M.	0	0	9	487	0	9	0	0	9	0	9	487
10	Tanase A.	0	0	9	267	0	9	0	0	7	2	9	267
11	Andronic N.	6	136	2	72	0	2	6	0	2	6	8	208
12	Cernei O.	0	0	8	196	0	6	2	0	6	2	8	196
13	Hadarca I.	0	0	8	1796	0	8	0	0	8	0	8	1796
14	Plesca I.	0	0	8	348	0	8	0	0	6	2	8	348
15	Cimpoi M.	0	0	6	210	0	4	2	0	4	2	6	210
16	Pavlicenco V.	0	0	6	164	0	4	2	0	2	4	6	164
17	Untila V.	0	0	6	128	0	6	0	0	4	2	6	128
18	Tarlev V.	0	0	5	66	0	5	0	0	3	2	5	66
19	Bujor L.	0	0	4	124	0	4	0	0	2	2	4	124

20	Cebanu I.	0	0	4	92	0	4	0	0	2	2	4	92
21	Corduneanu A.	2	130	2	160	2	0	2	2	0	2	4	290
22	Cosarciuc V.	0	0	4	124	0	4	0	0	2	2	4	124
23	Godea M.	0	0	4	122	0	4	0	0	4	0	4	122
24	Gutu I.	0	0	4	124	0	4	0	0	2	2	4	124
25	Klimenko V.	2	30	2	62	0	4	0	0	4	0	4	92
26	Nagacevski V.	0	0	4	358	0	4	0	0	4	0	4	358
27	Nirca N.	0	0	4	12	0	4	0	0	4	0	4	12
28	Onceanu A.	0	0	4	124	0	4	0	0	2	2	4	124
29	Osipov V.	4	54	0	0	0	0	4	0	0	4	4	54
30	Salaru A.	0	0	4	572	0	4	0	0	4	0	4	572
31	Stepaniuc V.	0	0	4	52	0	0	4	0	0	4	4	52
32	Tap Iu.	0	0	4	32	0	4	0	0	2	2	4	32
33	Balan V.	0	0	2	250	0	2	0	0	2	0	2	250
34	Can A.	0	0	2	46	0	2	0	0	2	0	2	46
35	Leanca Iu.	0	0	2	156	0	2	0	0	2	0	2	156
36	Nantoi O.	0	0	2	26	0	0	2	0	0	2	2	26
37	Savga L.	0	0	2	44	0	0	2	0	0	2	2	44
+	Institutii											0	0
1	Partide	20	368	309	27566	27	262	40	25	208	96	329	27934
2	APL	8	2654	2	116	0	0	10	0	0	10	10	2770
3	Guvern	2	20	7	137	0	0	9	0	0	9	9	157
4	Presedintie	0	0	8	821	0	0	8	0	0	8	8	821
+	Partide											0	0
1	AMN	4	54	95	9380	0	89	10	0	69	30	99	9434
2	PLDM	2	6	56	7655	0	56	2	0	44	14	58	7661
3	PL	0	0	42	4274	0	42	0	0	38	4	42	4274
4	PPCD	4	2698	29	4667	27	0	6	25	0	8	33	7365
5	PCRM	2	20	25	1074	0	0	27	0	0	27	27	1094
6	PDM	2	6	23	543	0	21	4	0	15	10	25	549
7	PC	0	0	16	48	0	16	0	0	10	6	16	48
8	PSD	2	6	13	275	0	13	2	0	13	2	15	281
9	MAE	0	0	10	190	0	10	0	0	6	4	10	190
10	UCM	0	0	9	244	0	9	0	0	7	2	9	244
11	PPR	6	136	2	72	0	2	6	0	2	6	8	208
12	PNL	0	0	2	40	0	0	2	0	0	2	2	40
13	RAVN	1	15	1	31	0	2	0	0	2	0	2	46

Post monitorizat: Moldova 1			
Program monitorizat: EMISIUNI			
Perioada: 18.02.09 - 03.03.09			
Titlu emisiune:	Durata (sec)	Titlu emisiune:	Durata (sec)
Buna dimineata	32400	Martisor 2009	4800
Business review	92	Rezonans	3500
La datorie	2280	Vector european	1830

Nr.	Actori politici	Prezente				Continut			Atitudine			Sinteza datelor	
		Int. directe (numar)	Int. directe (durata, sec)	Menti./apar. (numar)	Menti./apar. (durata, sec)	Pozitiv	Negativ	Neutru	Favorizanta	Defavorizanta	Impartiala	Nr. interventii + mentiuni/apar.	Durata interv. + mentiuni/apar.
+	personalizati												
1	Greceanai Z.	1	360	2	29	1	0	2	1	0	2	3	389
2	Vrabie V.	4	222	5	96	2	0	7	2	0	7	9	318
+	Institutii											0	0
1	Guvern	5	582	16	510	6	0	15	6	0	15	21	1092
+	Partide											0	0
1	PCRM	1	360	2	29	1	0	2	1	0	2	3	389

Post monitorizat: N4	
Program monitorizat: EMISIUNI	
Perioada: 18.02.09 - 03.03.09	
Titlu emisiune:	Durata (sec)
Revista presei	10370

Nr.	Actori politici	Prezente	Continut	Atitudine	Sinteza datelor
-----	-----------------	----------	----------	-----------	-----------------

		Int. directe (numar)	Int. directe (durata, sec)	Menti./apar. (numar)	Menti./apar. (durata, sec)	Pozitiv	Negativ	Neutru	Favorizanta	Defavorizanta	Impartiala	Nr. interventii + mentuni/apar.	Durata interv. + mentuni/apar.
+	personalizati												
1	Greceanai Z.	0	0	14	368	8	0	6	2	0	12	14	368
2	Voronin V.	0	0	12	148	6	0	6	0	0	12	12	148
3	Chirtoaca D.	0	0	8	84	0	8	0	0	4	4	8	84
4	Filat V.	0	0	6	80	0	6	0	0	0	6	6	80
5	Urechean S.	0	0	6	180	0	4	2	0	0	6	6	180
6	Rosca Iu.	0	0	4	24	2	2	0	2	0	2	4	24
7	Tarlev V.	0	0	4	40	0	4	0	0	0	4	4	40
8	Braghis D.	0	0	2	30	0	2	0	0	0	2	2	30
9	Cotet V.	0	0	2	30	0	0	2	0	0	2	2	30
10	Musuc E.	0	0	2	44	0	0	2	2	0	0	2	44
11	Stratan A.	0	0	2	8	0	0	2	0	0	2	2	8
+	Institutii											0	0
1	Partide	0	0	55	1108	8	41	6	6	17	32	55	1108
2	Guvern	0	0	20	506	10	0	10	6	0	14	20	506
3	APL	0	0	18	370	0	14	4	2	4	12	18	370
4	Presedintie	0	0	12	148	6	0	6	0	0	12	12	148
+	Partide											0	0
1	PCRM	0	0	34	754	18	0	16	6	0	28	34	754
2	PLDM	0	0	14	194	0	12	2	0	2	12	14	194
3	PL	0	0	10	88	0	10	0	0	6	4	10	88
4	AMN	0	0	8	184	0	6	2	0	2	6	8	184
5	PSD	0	0	6	78	0	4	2	2	2	2	6	78
6	UCM	0	0	6	44	0	6	0	0	2	4	6	44
7	PEMAVE	0	0	4	140	2	0	2	0	0	4	4	140
8	PPCD	0	0	4	24	2	2	0	2	0	2	4	24
9	PC	0	0	3	6	0	3	0	0	3	0	3	6
10	MAE	0	0	2	4	0	2	0	0	2	0	2	4
11	PDM	0	0	2	4	0	2	0	0	2	0	2	4

Post monitorizat: ProTV	
Program monitorizat: EMISIUNI	
Perioada: 18.02.09 - 03.03.09	
Titlu emisiune:	Durata (sec)
In profunzime	25854
VIP-Magazin	3060

Nr.	Actori politici	Prezente				Continut			Atitudine			Sinteza datelor	
		Int. directe (numar)	Int. directe (durata, sec)	Menti./apar. (numar)	Menti./apar. (durata, sec)	Pozitiv	Negativ	Neutru	Favorizanta	Defavorizanta	Impartiala	Nr. interventii + mentuni/apar.	Durata interv. + mentuni/apar.
+	personalizati												
1	Arama A.	1	2400	0	0	0	0	1	0	0	1	1	2400
2	Greceanai Z.	0	0	3	18	0	0	3	0	0	3	3	18
3	Klimenko V.	0	0	1	3	0	0	1	0	0	1	1	3
4	Papuc G.	0	0	2	16	0	2	0	0	0	2	2	16
5	Tarlev V.	0	0	1	8	0	0	1	0	0	1	1	8
6	Voronin V.	0	0	3	18	0	2	1	0	0	3	3	18
+	Institutii											0	0
1	Guvern	0	0	13	1604	0	7	6	0	0	13	13	1604
2	Parlament	1	2400	1	75	0	0	2	0	0	2	2	2475
3	Partide	0	0	4	134	0	0	4	0	0	4	4	134
4	Presedintie	0	0	3	18	0	2	1	0	0	3	3	18
+	Partide											0	0
1	PCRM	0	0	7	39	0	2	5	0	0	7	7	39
2	PPCD	1	2400	1	120	0	0	2	0	0	2	2	2520
3	RAVN	0	0	1	3	0	0	1	0	0	1	1	3
4	UCM	0	0	1	8	0	0	1	0	0	1	1	8

Post monitorizat: TV7	
Program monitorizat: EMISIUNI	
Perioada: 18.02.09 - 03.03.09	
Titlul emisiune:	<u>Durata (sec)</u>
Cotidian Business	270
Observator	3496

Nr.	Actori politici	Prezente				Continut			Atitudine			Sinteza datelor	
		Int. directe (numar)	Int. directe (durata, sec)	Menti./apar. (numar)	Menti./apar. (durata, sec)	Pozitiv	Negativ	Neutru	Favorizanta	Defavorizanta	Impartiala	Nr. interventii + mentiuni/apar.	Durata interv. + mentiuni/apar.
+	personalizati												
1	Cotet V.	4	118	2	36	2	0	4	0	0	6	6	154
2	Cernei O.	2	40	2	16	4	0	0	0	0	4	4	56
3	Greceanai Z.	0	0	4	24	4	0	0	0	0	4	4	24
+	Institutii											0	0
1	APL	8	456	9	1148	8	3	6	0	0	17	17	1604
2	Guverni	0	0	5	224	4	1	0	0	0	5	5	224
+	Partide											0	0
1	PLDM	4	118	2	36	2	0	4	0	0	6	6	154
2	AMN	2	40	2	16	4	0	0	0	0	4	4	56
3	PCRM	0	0	4	24	4	0	0	0	0	4	4	24

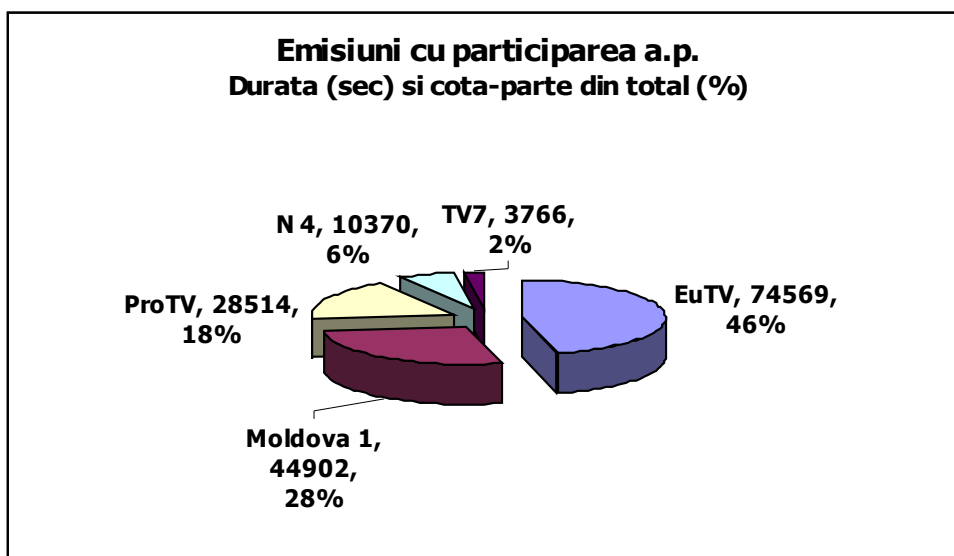
6. DIMENSIUNEA CANTITATIVĂ A PREZENȚEI ACTORILOR POLITICI ÎN EMISIUNI

6.1 Date generale

Atât formațiunile politice, antrenate în campania electorală, cât și televiziunile, care au oferit spațiu pentru prezentarea emisiunilor cu participarea actorilor politici, au continuat, în perioada 18 februarie – 3 martie 2009, să-și testeze potențialul în sfera comunicării politice/electorale, dezvoltând experiența acumulată în faza precedentă a campaniei electorale. A sporit, deși neesențial (de la 14 la 15 titluri), numărul emisiunilor, incluse în grilele de programe ale televiziunilor monitorizate în care s-au înregistrat prezențe sau referiri la actori politici/electorali. Mai simțitor, în raport cu perioada 4-17 februarie, a sporit durata prezenței în emisiuni a actorilor politici, constituind acum, timp de două săptămâni, 45 de ore (față de 36 ore în perioada 4-17 februarie). În fond, televiziunile monitorizate au rămas fidele acelor modalități de prezentare a campaniei electorale pe care le-au adoptat în faza inițială a campaniei electorale. Totuși, câteva televiziuni, ca și mai înainte, n-au inclus în programele lor emisiuni cu participarea actorilor politici (NIT, 2 Plus, Prime). Aceeași poziție, în perioada de referință, a fost caracteristică și pentru TVC 21.

Televiziunile Moldova 1 și EuTV au difuzat câte 6 (Moldova 1) și 4 (EuTV) cicluri de emisiuni cu participarea actorilor politici, ProTV și TV7 – câte 2, N4 - o emisiune. Timpul acordat acestor emisiuni a variat de la o televiziune la alta, emisiunile cu subiecte politice/electorale și subiecți politici/electorali având durata cea mai mare la Moldova 1 și EuTV. Canalul EuTV a avut, în perioada de referință, același volum de emisie acordat emisiunilor cu participarea actorilor politici (74 569 secunde), rămânând, ca și mai înainte, fidel formatului ales – două emisiuni cu o durată semnificativă (Epicentru și Media Expres), o emisiune cu durată medie (Post-Factum) și o emisiune cu durată mică (Scurt pe doi). Postul tv Moldova 1, ca număr de emisiuni, a avut în perioada de monitorizare curentă șase emisiuni incluse în grila de program (cu una mai mult decât înainte), dar a dublat timpul spațiului acordat acestui tip de emisiuni, (44902 secunde față de 21460 secunde din perioada precedentă de monitorizare).

Durata prezenței actorilor politici în emisiunile televiziunilor monitorizate configurează, următorul tablou:



Se observă, astfel, față de perioada precedentă de monitorizare, o scădere ușoară la toate televiziunile a cotelor din spațiul total de timp oferit emisiunilor cu participarea actorilor politici, difuzate de posturile de televiziune în cauză, pe seama sporirii acestui indicator pentru postul Moldova 1.

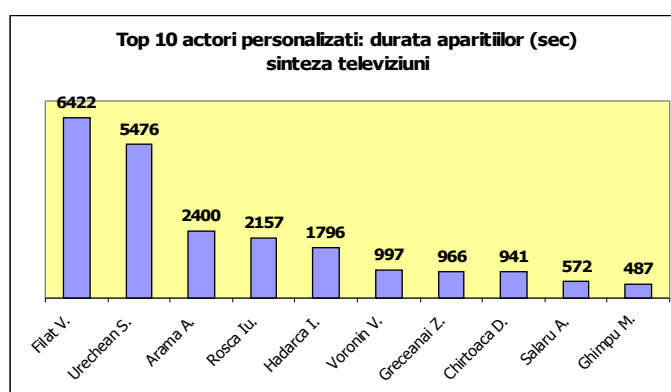
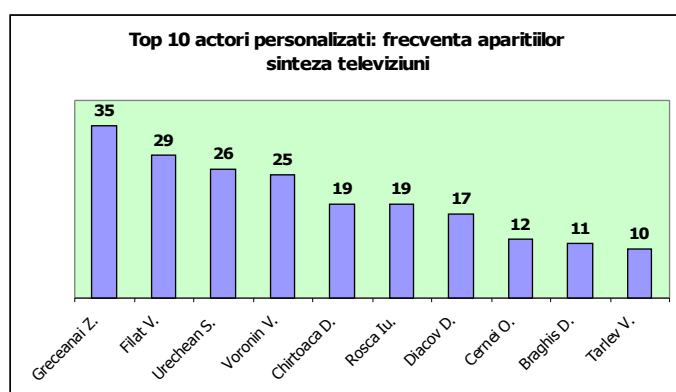
6.2 Actorii politici în emisiuni

În perioada de referință, în emisiunile posturilor tv monitorizate a fost atestată prezența a 43 de actori politici personalizați (mai puțin decât a fost atestat în faza precedentă de monitorizare) și a 19 actori politici instituționalizați (dintre care – 14 partide politice).

a) Actorii personalizați

Actorii personalizați, prezenți în cadrul emisiunilor difuzate de posturile tv monitorizate, au reprezentat diferite forțe politice, autorități publice, exponenți ai partidelor înscrise în cursa electorală. Cea mai mare atenție a fost acordată activității partidelor politice, reprezentanților instituțiilor administrative revenindu-le aproximativ a treia parte din spațiul audiovizual. Ca număr de apariții, cele mai multe le-au înregistrat Zinaida Greceanîi (35 de apariții), urmată de Vlad Filat (29 apariții), Serafim Urechean (26 apariții), Vladimir Voronin (25), Dorin Chirtoacă și Iurie Roșca (câte 19 apariții) ș.a. De menționat că majoritatea acestor apariții au fost mențiuni / apariții indirecte. Doar Nicolae Andronic a avut în acest răstimp 6 apariții directe, deși ca timp – 280 de secunde – de o mediatizare mult mai consistentă au avut parte alți concurenți electorali: Vlad Filat – 6422 secunde, Serafim Urechean – 5476 secunde. Al treilea loc în această ierarhie i-a revenit Angelei Aramă – pe seama prezenței ei într-o emisiune la ProTV.

Diagramele de mai jos ilustrează frecvența și durata aparițiilor actorilor politici în programele televiziunilor monitorizate:



Numărul aparițiilor directe și indirecte ale celorlalți actori electorali, a căror prezență a fost atestată în cadrul monitorizării emisiunilor difuzate de posturile tv, a fost mai puțin însemnată, variind de la 10-12 (Oleg Cernei, Dumitru Braghiș, Vasile Tarlev) până la 1-2 apariții.

De remarcat că, în comparație cu perioada preelectorală s-a diminuat ponderea televizuală a celor mai mediatizați lideri politici în perioada de până la începutul campaniei: Vladimir Voronin și Iurie Roșca.

Referitor la ceilalți actori politici, care au apărut în perioada dată pe ecranele televizoarelor, prezența televizuală a acestora a fost, de cele mai multe ori, neînsemnată, televiziunile, în ansamblu, acordându-le de la 100 la 900 de secunde de apariții (directe și indirecte) ori chiar de la 90 la 8 secunde.

În general, posturile de televiziune au acordat, în mod diferențiat, spațiu televizat actorilor politici personalizați. Astfel, în emisiunile EuTV, chiar dacă s-a acordat atenție unui număr semnificativ de actori politici (37 la număr), oricum cei mai mediatizați politicieni au rămas, ca și în faza precedentă de monitorizare, Vlad Filat (23 apariții, dintre care 21 indirecte), Serafim Urechean (20 de apariții, toate - indirecte) și Iurie Roșca (15 apariții, toate - indirecte). Cele 6 secunde de apariții directe ale lui Vlad Filat reprezintă un indicator infim, dacă este comparat cu durata aparițiilor indirecte ale acestuia la EuTV - 6342 secunde. Același lucru poate fi observat și în cazul aparițiilor indirecte la EuTV ale lui Serafim Urechean - 5296 de secunde. Mediatizarea lui Iurie Roșca la EuTV a înregistrat durata de 2133 de secunde, celorlalți actori politici, cu excepția lui Ion Hadârcă (1796 de secunde), revenindu-le un spațiu televizual mult mai mic.

La Moldova 1, în perioada de referință, au fost prezenți în emisiuni doi actori politici: Zinaida Greceanî și Vitalie Vrabie, ambii cu vizibilitatea de aproximativ 300-400 de secunde, V. Vrabie - în nouă apariții (4 - directe și 5 - indirecte), iar Z. Greceanî - în 3 apariții (1 - directă și 2 - indirecte)

Postul tv N4 a prezentat, ca și mai înainte, destul de sumar concurenții electorali, fără a-i plasa în intervenții în direct și referindu-se la aceștia în cadrul ciclului de emisiuni "Revista presei" doar la modul indirect (Zinaida Greceanî - de 14 ori, 168 de secunde; Vladimir Voronin - de 12 ori, în 148 de secunde; Serafim Urechean - de 6 ori, în 180 de secunde etc.).

Cam aceeași atitudine editorială rezervată s-a manifestat și la TV7, dar cu o mai mare atenție acordată aparițiilor directe. Aici, pe lista actorilor politici mediatizați figurează trei nume (V. Coteț, cu 6 apariții, dintre care 4 intervenții directe, și cu durata prezenței pe ecran de 154 de secunde), O. Cernei, cu 4 apariții, dintre care 2 - în direct, și cu durata de 54 de secunde, Z. Greceanî, cu 4 mențiuni în timp cumulată de 24 de secunde).

Pentru Pro TV a fost caracteristică (ținând cont de specificul emisiunii "În profunzime") modalitatea prezentării directe a actorului politic (în această perioadă a fost doar unul - Angela Aramă, cu o singură apariție, contabilizată la 2400 de secunde). Ceilalți actori politici au apărut în emisiunile ProTV doar episodic și numai în mențiuni / apariții indirecte, în secvențe de la 3 la 18 secunde (Z. Greceanai, V. Klimenko, G. Papuc, V. Tarlev, V. Voronin).

În general, și la această fază a campaniei electorale, datele înregistrate atestă un număr mai puțin semnificativ al actorilor politici personalizați, prezentați de televiziunile monitorizate. Se constată, din nou, cota nesemnificativă de participare în emisiunile tv a exponenților de rând ale forțelor politice, atenția televiziunilor, dar și strategia electorală a partidelor, fiind axată preponderent pe liderii de partide.

b) Actorii instituționalizați. Instituții

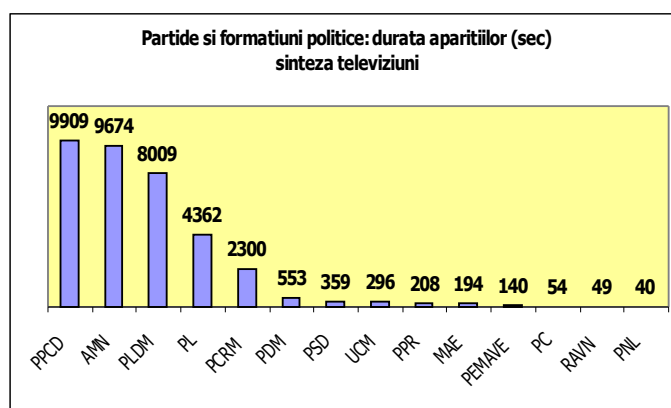
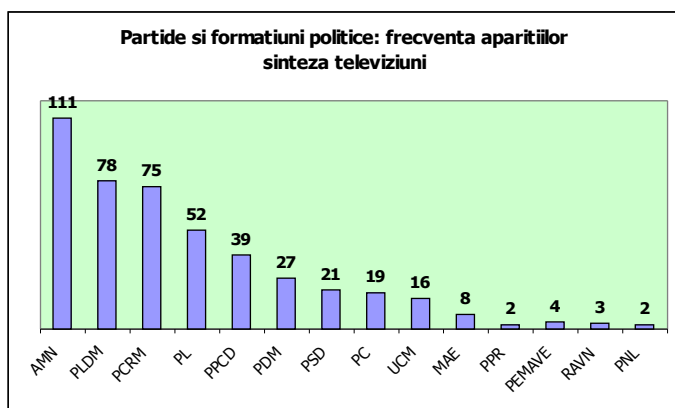
Prezența tv a actorilor politici instituționalizați (parlament, președinție, guvern, administrație publică locală - APL, partide politice) denotă o diferențiere a modului de acoperire mediatică a acestora de către posturile tv monitorizate, determinată de perspectiva campaniei electorale. Astfel, tabloul general al mediatizării arată atenția crescândă acordată partidelor politice în comparație cu ceilalți actori instituționalizați - lucru firesc în toila campaniei electorale - cu 388 de apariții, totalizând 29176 de secunde. Totuși, în această perioadă a campaniei electorale televiziunile au acordat aproape de două ori mai puțin timp prezentării partidelor decât în perioada 04 - 17 februarie (59554 de secunde). APL, în acest context i-a revenit 4744 de secunde în 45 de apariții, iar guvernului - 3583 de secunde în 68 de apariții. Prezența la tv a parlamentului și a președinției a fost mai puțin însemnată în această perioadă, parlamentul fiind prezent doar în două apariții, una - directă la ProTV a Angelei Aramă, cu 2400 de secunde, și alta, de asemenea, la ProTV o apariție indirectă de 75 de secunde. Președinția a fost prezentă pe ecranele televizoarelor de 23 de ori (toate - apariții indirecte / mențiuni, acumulând 987 de secunde).

În această ordine de idei, transferul interesului mijloacelor de comunicare spre actorii politici electorali este explicabil.

c) Actorii instituționalizați. Partide și formațiuni politice

Cât privește reflectarea concretă a activității partidelor politice de către posturile tv, se remarcă faptul că s-a redus, în comparație cu perioada precedentă a monitorizării, spațiul și timpul acordat nemijlocit partidelor politice. Această scădere poate fi atestată pentru AMN (cu 3465 de secunde), PLDM (cu 4929 de secunde), PCRM (cu 5497 de secunde), PSD (cu 6652 de secunde), PDM (cu 6476 de secunde) ș.a.m.d. Practic, toate partidele, în raport cu perioada precedentă de monitorizare, au înregistrat o reducere a prezenței ca durată în spațiul de emisie.

De notat că cea mai semnificativă prezență printre actorii politici instituționalizați - partidele politice - a avut-o în această perioadă PPCD - 9909 secunde - în cinci apariții în direct, însumând 5508 secunde și 34 apariții indirecte cu durata de 4811 de secunde). Și AMN, și PLDM au avut și ele câte 6 apariții în direct, dar durata lor a fost mult mai mică: 94 de secunde în cazul AMN și 124 de secunde în cazul PLDM. Aceste partide au avut, însă, o mai pronunțată prezență în cadrul aparițiilor indirecte / mențiunilor: AMN, respectiv, 105 mențiuni cu durata de 9580 de secunde, și PLDM - 72 de mențiuni, cu durata de 7885 de secunde. Pentru celelalte partide, cu excepția PL (52 de apariții, toate - indirecte, cu durata de 4362 de secunde) și PCRM (3 apariții directe și 72 de apariții indirecte, cu durata totală de 2300 de secunde), gradul de vizibilitate s-a dovedit a fi destul de neînsemnat, mai multe partide neavând nicio intervenție în direct în această perioadă, iar timpul pe care l-au înregistrat ca apariții indirecte variind de la 40 la 500 de secunde.



Canalele tv au adoptat un comportament diferit de mediatizare a actorilor politici. Astfel, lista partidelor mediatizate de Moldova 1 include un singur partid – PCRM, cu 3 apariții, și cu durata timpului acordat de 389 de secunde.

N4 s-a arătat a fi interesat mai puțin față de prezentarea activității partidelor (nicio intervenție directă înregistrată), fiind însă mai atent în mențiunile fixate față de PCRM (34 de referiri cu durata totală de 754 de secunde). Aproape 200 de secunde au revenit, în acest context, PLDM (14 mențiuni) și AMN (8 mențiuni). Celelalte 8 partide, prezente, în mod indirect, în emisiunile N4, au beneficiat de un timp de la 4 până la 140 de secunde.

În atenția TV7 s-au aflat trei partide – PLDM, AMN și PCRM, respectiv, cu 6, 4 și 4 apariții și cu o durată mai puțin însemnată de 154 de secunde în cazul PLDM, 56 – AMN și 24 – PCRM.

ProTV, prin aceeași emisiune ce a avut-o drept protagonistă pe Angela Aramă, a prezentat în această perioadă PPCD, iar celelalte partide, menționate indirect în emisiunile ProTV - PCRM, RAVN și UCM, au avut în total 50 de secunde de spațiu televizual.

La EuTV, AMN ca obiect principal al atenției, a înregistrat 99 de apariții, dintre care 95 indirecte, cu durata de 9434 de secunde. PLDM, cu 58 de apariții, dintre care 56 - indirecte, i-a revenit 7 661 de secunde. Prezentării PPCD i-au revenit la acest post tv 7365 de secunde (33 de apariții, dintre care - 4 directe, cu durata de 2698 de secunde).

Concluzii

Datele statistice relevă faptul unei reflectări insuficiente a campaniei electorale de către televiziunile monitorizate. Eschivarea de la prezentarea actorilor politici în emisiuni (atestată cu referire la NIT, Prime, 2Plus, TVC 21) sau mediatizarea lipsită de echilibrul necesar (în ceea ce privește numărul aparițiilor și volumul spațiului televizual acordat prezentării actorilor politici) se dovedește a fi o practică mediatică ce contribuie mai puțin decât ar fi nevoie la desfășurarea plenară a campaniei electorale, la informarea adecvată a electoratului.

7. DIMENSIUNEA CALITATIVĂ A PREZENȚEI ACTORILOR POLITICI ÎN EMISIUNI

7.1 Actorii politici în emisiuni. Context pozitiv

Tabelul 1

Nr.	ACTORII POLITICI. CONTEXT POZITIV									
	EuTV		Moldova 1		N4		ProTV		TV7	
	Personalizați									
1	ROSCA IU.	13	GRECEANAI Z.	1	GRECEANAI Z.	8			CERNEI O.	4
2	CORDUNEANU A.	2	VRABIE V.	2	VORONIN V.	6			GRECEANAI Z.	4
3					ROSCA IU.	2			COTET V.	2
	Instituții									
1	PARTIDE	27	GUVERN	6	GUVERN	10			APL	
2					PARTIDE	8			GUVERN	
3					PREȘEDINȚIE	6				
	Partide									
1	PPCD	27	PCRM	1	PCRM	18			AMN	4
2					PEMAVE	2			PCRM	4
3					PPCD	2			PLDM	2

a) Actorii personalizați

Deși a trecut o lună de la începerea campaniei electorale, sunt constatate în continuare cazuri în care anumiți actori politici personalizați beneficiază de tratament preferențial din partea câtorva televiziuni în emisiunile acestora, între care se remarcă EuTV și N4.

Președintele PPCD, Iu. Roșca, este menținut în context pozitiv la EuTV, unde adună 13 asemenea apariții. De alte 2 ori Iu. Roșca este plasat în context pozitiv în emisiuni ale N4. În afara de Iu. Rosca, un singur actor politic personalizat mai apare la EuTV în context pozitiv, fiind vorba despre un alt fruntaș al PPCD, Al. Corduneanu.

Premierul Z. Greceanîi, aflată pe lista electorală a PCRM, este mediatizată în context pozitiv la 3 dintre cele 5 televiziuni care au difuzat emisiuni cu participarea actorilor politici: la N4 (de 8 ori), la TV7 (de 4 ori) și la Moldova 1 (o dată).

N4 îl mediatizează în sens pozitiv și pe liderul PCRM, V. Voronin (de 6 ori).

TV7 acordă prioritate lui O. Cernei de la AMN (de 4 ori) și lui V. Coteș de la PLDM (de 2 ori).

Pro TV este singura televiziune care a difuzat emisiuni cu participarea actorilor politici fără să-i plaseze în context pozitiv

b) Actorii instituționalizați. Instituții

Partidele au parte de un tratament pozitiv la EuTV, M1 și N4, adunând în total 41 de apariții de asemenea fel.

Guvernul este pomenit în context pozitiv la N4 (de 10 ori) și TV7 (de 4 ori).

N4 prezintă în sens pozitiv și Președinția (de 6 ori), iar TV7 – APL (de 8 ori)

c) Actorii instituționalizați. Partide și formațiuni politice

PPCD este formațiunea politică cel mai des mediatizată în context pozitiv: la EuTV (27 de ori) și la N4 (2 ori).

PCRM este plasat în context pozitiv la N4, cu un avans considerabil față de alte formațiuni (de 18 ori). PCRM mai apare în sens pozitiv la TV7 (de 4 ori) și la Moldova 1 (o dată).

7.2. Actorii politici în emisiuni. Context negativ

Tabelul 2

Nr	ACTORII POLITICI. CONTEXT NEGATIV									
	EuTV		Moldova 1		N4		ProTV		TV7	
	Personalizați									
1	FILAT V.	21			CHIRTOACA D.	8	VORONIN V.	2		
2	URECHEAN S.	18			FILAT V.	6	PAPUC G.	2		
3	DIACOV D.	15			URECHEAN S.	4				
4	CHIRTOACA D.	11			TARLEV V.	4				
5	GHIMPU M.	9			ROSCA IU.	2				
6	TANASE A.	9			BRAGHIS D.	2				
7	HADARCA I.	8								
8	PLESCA I.	8								
9	BRAGHIS D.	7								
10	CERNEI O.	6								
	Instituții									
1	PARTIDE	20			PARTIDE	41	GUVERN	7		
2	APL	8			APL	4	PREȘEDINȚIE	2		
3	GUVERN	2								
	Partide									
1	AMN	89			PLDM	12	PCRM	2		
2	PLDM	56			PL	10				
3	PL	42			AMN	6				
4	PDM	21			UCM	6				
5	PC	16			PSD	4				
6	PSD	13			PC	3				
7	MAE	10			PPCD	2				
8	UCM	9			MAE	2				

9	PPR	2		PDM	2				
10	RAVN	2							

a) Actorii personalizați

Președintele PLDM, V. Filat, președintele AMN, Serafim Urechean și unul dintre liderii PL, Dorin Chirtoacă, rămân țintele predilecte ale EuTV și N4. Aceste două televiziuni îi prezintă cu consecvență în context negativ pe cei 3 actori politici, fapt atestat și în perioada preelectorală.

Excelează în acest sens EuTV, unde în continuare actorii politici apar cel mai des în context negativ: V. Filat (de 21 de ori), S. Urechean (de 18 ori), D. Diacov (de 15 ori), D. Chirtoacă (de 11 ori), M. Ghimpu (de 9 ori), A. Tănase (de 9 ori) etc. La EuTV nu apar niciodată în context negativ reprezentanții ai PCRM sau PPCD.

Emisiunea în care la N4 apar actori politici este Revista Presei. N4 nu citează niciodată articole din presa scrisă unde reprezentanții partidului de guvernământ, PCRM, sunt prezentați într-o lumină negativă.

La ProTV apare în context negativ pe președintele Voronin (de 2 ori).

Moldova 1 și TV7 nu prezintă actori politici în context negativ.

b) Actorii instituționalizați. Instituții

Partidele sunt plasate cel mai des în context negativ de către televiziunile monitorizate: la N4 (de 41 de ori), la EuTV (de 20 de ori). Cele două televiziuni pomenesc în sens negativ și APL (în total de 22 de ori).

La ProTV apar în context negativ Guvernul (de 7 ori) și Președinția (de 2 ori), în timp ce Moldova 1 și TV7 nu prezintă actorii – instituții în context negativ.

c) Actorii instituționalizați. Partide și formațiuni politice

AMN este cel mai des prezentat în sens negativ: la Eu TV (de 89 de ori), la N4 (de 6 ori).

PLDM este pomenit în context negativ: la EuTV (de 56 de ori) și N4 (de 12 ori).

PL apare în context negativ de 42 de ori la EuTV și de 10 ori la N4.

PCRM este menționat de două ori la ProTV în sens negativ.

Moldova 1 și TV7 nu plasează partide în context negativ.

7.3. Actorii politici în emisiuni. Atitudine favorizantă

Tabelul 3

Nr.	ACTORII POLITICI. ATITUDINE FAVORIZANTĂ									
	EuTV		Moldova 1		N4		ProTV		TV7	
	Personalizați									
1	ROȘCA IU.	11	VRABIE V.	2	ROȘCA IU.	2				
2			GRECEANAI Z.	1	GRECEANAI Z.	2				
3					MUȘUC E.	2				
	Instituții									
1	PARTIDE	25	GUVERN	6	PARTIDE	6				
2					GUVERN	6				
3					APL	2				
	Partide									
1	PPCD	25	PCRM	1	PCRM	6				
2					PSD	2				
3					PPCD	2				

a) Actorii personalizați

Jurnaliștii de la EuTV, N4 și Moldova 1 nu au renunțat la practica favorizării actorilor politici.

EuTV favorizează cel mai des actorul personalizat Iu. Roșca (11 ori).

N4 favorizează același actor de 2 ori. De câte 2 ori N4 îi favorizează și pe Z. Greceanâi și E. Mușuc.

Moldova 1 aplică un tratament preferențial ministrului Apărării V. Vrabie și primului ministru Z. Greceanâi (2 ori, respectiv 1 dată).

ProTV și TV7 nu favorizează pe nimeni.

b) Actorii instituționalizați. Instituții

Eu TV favorizează doar partide (doar PPCD), de 25 de ori.

Moldova 1 și N4 favorizează Guvernul (de câte 6 ori).

ProTV și TV7 nu favorizează niciun actor-instituție.

c) Actorii instituționalizați. Partide și formațiuni politice

PPCD este cel mai des favorizat de jurnaliști în emisiuni: la EuTV (de 25 de ori) și la N4 (de 2 ori).

PCRM este favorizat de N4 (de 6 ori) și de Moldova 1 (o dată).

N4 mai favorizează PSD (de 2 ori). N4 a favorizat aceleași partide și în perioada anterior monitorizată, 04-17 februarie.

Alte televiziuni nu manifestată atitudine favorizantă față de vreun actor-formațiune politică.

7.4. Actorii politici în emisiuni. Atitudine defavorizantă

Tabelul 4

Nr	ACTORII POLITICI. ATITUDINE DEFAVORIZANTĂ									
	EuTV		Moldova 1		N4		ProTV		TV7	
	Personalizați									
1	FILAT V.	1 7			CHIRTOACA D.	6				
2	URECHEAN S.	1 6			GHIMPU M.	4				
3	DIACOV D.	1 1			URECHEAN S.	2				
4	CHIRTOACA D.	1 1			PAVLICENCO V.	2				
5	GHIMPU M.	9			TANASE A.	2				
6	HADARCA I.	8								
7	TANASE A.	7								
8	BRAGHIS D.	7								
9	PLESCA I.	6								
10	CERNEI O.	6								
	Instituții									
1	PARTIDE	2 0			PARTIDE	1 7				
2	APL	8								
3	GUVERN	2			APL	4				
	Partide									
1	AMN	6 9			PL	6				
2	PLDM	4 4			PC	3				
3	PL	3 8			AMN	2				
4	PDM	1 5			UCM	2				
5	PSD	1 3			PSD	2				
6	PC	1 0			PLDM	2				
7	UCM	7			MAE	2				
8	MAE	6			PDM	2				
9	PPR	2								
10	RAVN	2								

a) Actorii personalizați

Doar 2 televiziuni – EuTV și N4 – admit în emisiunile lor atitudini defavorizante față de actorii politici personalizați. Ca și în perioadele anterior monitorizate, jurnaliștii de la cele două posturi de televiziune fac abstracție de la normele deontologice și cele electorale când se referă în principal la fruntași ai AMN, PLDM și PL. În cazul EuTV aria de actori politici defavorizați este mai extinsă, însă nu cuprinde reprezentanți ai două partide, PCRM și PPCD.

Țintele predilecte ale EuTV rămân V. Filat (PLDM), S. Urechean (AMN) și D. Chirtoacă (PL). Lor li se alătură, mai nou, și D. Diacov (PDM).

N4 defavorizează în primul rând liderii PL, D. Chirtoacă (de 6 ori) și M. Ghimpu (de 4 ori), dar și pe S. Urechean, V. Pavlicenco și A. Tănase (de câte 2 ori).

Moldova 1, ProTV și TV7 nu defavorizează pe nimeni.

b) Actorii instituționalizați. Instituții

Atitudini defavorizante față de instituții se înregistrează la EuTV și N4. Ambele defavorizează cel mai mult partidele și, într-o măsură mai mică, APL.

c) Actorii instituționalizați. Partide și formațiuni politice

EuTV și N4 sunt singurele televiziuni care defavorizează partide.

La EuTV sunt masiv defavorizate AMN (de 69 de ori), PLDM (de 44 de ori) și PL (de 38 de ori), dar și alte partide, precum PDM, PSD și PC.

N4 defavorizează în primul rând PL (de 6 ori) și un șir de alte partide, cum ar fi PC și AMN.

Concluzii

- 2 dintre televiziunile monitorizate – EuTV și N4 – admit încălcări grave ale legislației electorale. Ele sfidează *Regulamentul privind reflectarea campaniei electorale la alegerile parlamentare din 5 aprilie 2009 în mijloacele de informare în masă din Republica Moldova*, favorizând în emisiunile pe care le difuzează anumiți actori politici și defavorizându-i pe alții.
- Este de remarcat o schimbare în bine a prestației televiziunii publice Moldova 1, care tratează pe durata campaniei electorale într-un mod mai echilibrat (cu câteva excepții) majoritatea actorilor politici prezenți în emisiuni, altele decât emisiunile de știri sau cele de dezbateri electorale. În perioada preelectorală, Moldova 1 favoriza intens partidul de guvernământ, PCRM, și pe liderii acestuia, precum și Președinția, Guvernul și Parlamentul. O altă televiziune, NIT, care prezenta în context pozitiv aproape exclusiv pe președintele V. Voronin, a întrerupt această tendință odată cu începerea campaniei electorale.

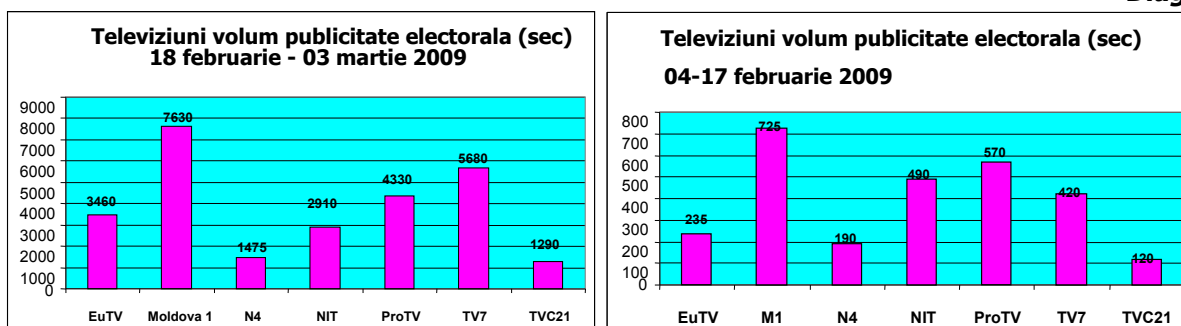
8. PUBLICITATEA ELECTORALA

Informatie privind difuzarea spoturilor publicitare in perioada 18 februarie – 3 martie 2009

	PSD	PL	AMN	PPCD	PCRM	PLDM	PDM	Total Posturi TV
EuTV	720			1570	1170			3460
Moldova 1	1240	950	1410		1480	1670	880	7630
N4					1475			1475
NIT	320				1320	1270		2910
ProTV		540	1140		590	1550	510	4330
TV7	620		1140		1160	1550	1210	5680
TVC21	200					1090		1290
Total Concurenti	3100	1490	3690	1570	7195	7130	2600	

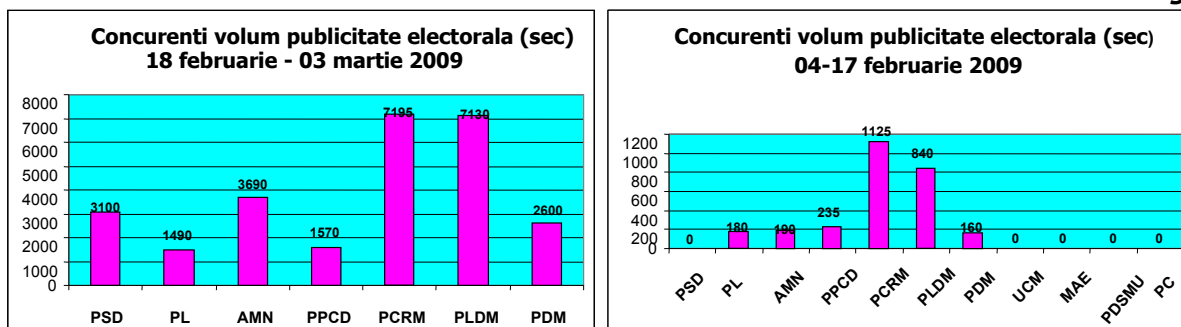
Radiodifuzorul public national, ca si in perioada precedenta de monitorizare, a plasat cel mai mare volum de publicitate electorala. Locul doi, in comparatie cu perioada trecuta, ProTV l-a cedat televiziunii TV7. Cel mai mic volum de publicitate electorala, ca si in perioada anterioara, au difuzat TVC21 si N4 (vezi Diagrama 1).

Diagrama 1



Dintre concurentii electorali PCRM si PLDM sunt lideri, ca si in perioada precedenta de monitorizare, in volumul de publicitate plasat la posturile de televiziune. Cam jumatate din volumul liderilor revine altor doi concurenti – AMN si PSD, ultimul neavand publicitate electorala in perioada anterioara. Si-au sporit prezenta cu publicitate, fata de perioada trecuta, AMN si PDM. PL si PPCD au plasat cel mai mic volum de publicitate electorala (vezi Diagrama 2).

Diagrama 2



Moldova 1 difuzeaza publicitatea a 6 concurenti electorali; ProTV si TV7 – a cate 5 concurenti; EuTV si NIT – a cate 3 concurenti; TVC21 – a cate doi concurenti; N4 – a unui singur concurent (vezi Diagrama 3).

PSD difuzeaza publicitate electorala la 5 din cele 7 televiziuni la care ne referim. Nu difuzeaza la N4 si ProTV.

PL a plasat publicitate la doua televiziuni: Moldova 1 si ProTV.

AMN a plasat publicitate la 3 televiziuni: Moldova 1, ProTV si TV7.

PPCD a plasat publicitate la o singura televiziune – EuTV.

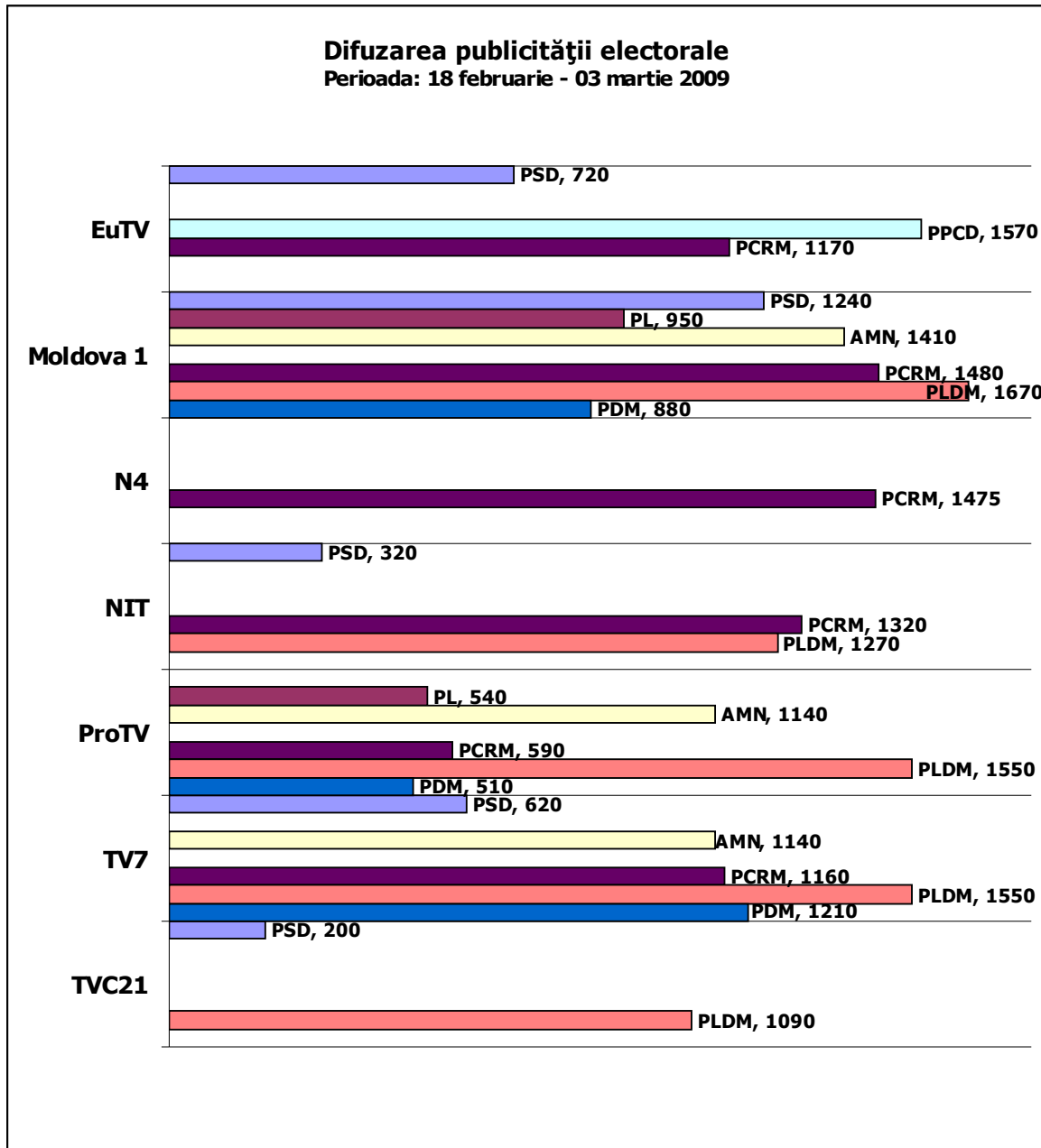
PCRM a plasat publicitate la toate televiziunile cu exceptia TVC21.

PLDM nu a plasat publicitate la doua televiziuni din 7 – la EuTV si N4.

PDM a plasat publicitate la 3 televiziuni: Moldova 1, ProTV si TV7.

Un post de televiziune – EuTV – in zilele de 25 februarie si 3 martie a difuzat publicitate electorala intr-un volum ce depaseste cadrul regulamentar (nu mai mult de 120 sec pe zi pentru fiecare concurent electoral). Pe 25 februarie respectiva televiziune a plasat publicitatea electorala a PPCD in volum de 150 sec., iar pe 3 martie – publicitatea electorala a PCRM in volum de 140 sec.

Diagrama 3



CONCLUZII FINALE

În a treia și a patra săptămână de campanie pentru alegerile parlamentare serviciile tv monitorizate (2 Plus, EuTV, Moldova 1, N4, NIT, Prime, ProTV, TV7 și TVC21) au continuat să demonstreze abordări diferențiate ale prezentării actorilor politici: 2 Plus și Prime și în acest răstimp nu au avut programe relevante pentru monitorizare, iar NIT și TVC 21 au evitat să prezinte actorii politici în emisiunile tematice. În consecință, constatăm că în perioada de referință programe de știri și emisiuni cu prezența actorilor politici au difuzat 7 și respectiv 5 posturi tv.

ProTV, în primul rând, precum și TV7 și TVC21, prin știrile și/sau emisiunile tematice difuzate, în linii generale, se conformează prevederilor art. 7 al Codului audiovizualului vizând echilibrul și pluralismul politico-social și celor ale art.4 al Regulamentului CEC privind reflectarea campaniei electorale la alegerile parlamentare din 5 aprilie 2009 în mijloacele de informare în masă din Republica Moldova în care se solicită „reflectarea echitabilă, echilibrată și imparțială a alegerilor parlamentare de către instituțiile mass-media, protejarea libertății de exprimare, stabilirea unor norme obligatorii pentru aplicarea în practică a acestor principii de către jurnaliști, concurenții electorali, oamenii politici antrenați în campania electorală”.

Prevederile în cauză au fost neglijate într-o măsură mai mare sau mai mică de NIT, N4, Moldova 1 și EuTV. Aceste servicii, prin știrile și/sau emisiunile tematice difuzate, în frecvente cazuri, au tratat inechitabil, tendențios și neechilibrat actorii politici. Astfel respectivele posturi tv, după caz, au ignorat stipulările expuse în art. 10 (despre tratarea echidistantă a concurenților electorali) și în art. 48 (despre modul de reflectare a actelor de caritate ale candidaților și ale rudelor acestora pînă la gradul doi). În rezultat, la aceste posturi tv a fost periclitată informarea echidistantă a alegătorilor asupra evenimentelor, platformelor și concurenților electorali.

De menționat că în contextul practicii, în linii generale, vicioase de la unele posturi tv, în a treia și a patra săptămână de electorală au fost atestate încercări, salutare din punctul de vedere al experților, de a abandona viziunea tendențioasă de interpretare a unor actori politici și de a adopta tratamentul lor imparțial și echilibrat. Perioada următoare va proba caracterul lor fie ireversibil, fie accidental.