



**„MONITORIZAREA PREZENȚEI ACTORILOR POLITICI/ELECTORALI
LA PRINCIPALELE CANALE DE TELEVIZIUNE ÎN PERIOADA PREELECTORALĂ,
ELECTORALĂ ȘI POSTELECTORALĂ A ALEGERILOR PARLAMENTARE 2009”**

Raport de monitorizare a prezenței actorilor politici/electorali în programele posturilor de televiziune în perioada electorală a alegerilor parlamentare 2009

Perioada: 04 – 17 martie 2009

**Proiect realizat de Asociația Presei Electronice
cu sprijinul Delegației Comisiei Europene în Republica Moldova și al Fundației Soros-Moldova
în cadrul Coaliției Civice pentru Alegeri Libere și Corecte – Coaliția 2009**

Chișinău, 2009

CUPRINS

| | |
|--|-----------|
| 1. Cadrul metodologic | 3 |
| 2. Prezența actorilor politici în programele de știri: date statistice | 4 |
| 3. Dimensiunea cantitativă a prezenței în știri a actorilor politici | 11 |
| 3.1 Date generale | |
| 3.2 Actorii politici în programele de știri | |
| 4. Dimensiunea calitativă a prezenței în știri a actorilor politici | 17 |
| 4.1 Actorii politici. Context pozitiv | |
| 4.2 Actorii politici. Context negativ | |
| 4.3 Actorii politici. Atitudine favorizantă | |
| 4.4 Actorii politici. Atitudine defavorizantă | |
| 4.5 Calitatea știrilor cu prezența actorilor politici | |
| 5. Prezența actorilor politici în emisiuni: date statistice | 24 |
| 6. Dimensiunea cantitativă a prezenței în emisiuni a actorilor politici | 27 |
| 6.1 Date generale | |
| 6.2 Actorii politici în emisiuni | |
| 7. Dimensiunea calitativă a prezentei în emisiuni a actorilor politici | 31 |
| 7.1 Actorii politici. Context pozitiv | |
| 7.2 Actorii politici. Context negativ | |
| 7.3 Actorii politici. Atitudine favorizantă | |
| 7.4 Actorii politici. Atitudine defavorizantă | |
| 8. Dezbaterile electorale | 35 |
| 9. Publicitatea electorală | 36 |
| 10. Concluzii | 39 |

1. CADRUL METODOLOGIC

Perioada: 04 – 17 martie 2009

Obiectul monitorizării: programele de știri/actualități și emisiuni cu prezența actorilor politici (interval orele: 6.00 – 24.00), dezbaterile electorale, publicitatea electorală

Scop: determinarea prezenței actorilor politici în programele de știri/actualități, emisiuni, dezbaterile electorale și în publicitatea electorală, din perspectiva rigorilor legale și profesionale stabilite pentru mass-media audiovizuală în campania electorală pentru alegerile parlamentare din 5 aprilie 2009

Autorul monitorizării: Asociația Presei Electronice din Moldova

GRILA DE MONITORIZARE:

Posturi TV monitorizate: EuTV, Moldova1, N4, NIT, Prime, ProTV, TV7, TVC21, 2 Plus

Actori politici monitorizați:

- **Președinția** (președintele, consilierii președintelui, purtătorul de cuvânt al președinției);
- **Parlamentul** (fracțiunile parlamentare, deputații independenți);
- **Guvernul** (membrii guvernului, adjuncții miniștrilor, purtătorul de cuvânt al guvernului);
- **Administrația publică locală** (primarul general al mun. Chișinău, președintele CMC, președinții și vicepreședinții de raion, consilierii, primarii).
- **Partidele politice** (reprezentanți, simpatizanți ai partidelor politice sau oponenți ai acestora);

Analiza cantitativă:

- **Frecvența și durata** aparițiilor actorilor politici în știri: a) *intervenții directe*; b) *mențiuni/apariții*;
- **Frecvența și durata** aparițiilor actorilor politici în emisiuni: a) *intervenții directe*; b) *mențiuni/apariții*;
- **Ponderea** duratei știrilor cu prezența actorilor politici în durata programelor de știri;
- **Numărul de surse** utilizate în știrile conflictuale: a) *1 sursa de informație*; b) *2 și mai multe surse de informație independente una de alta*.

Analiza calitativă:

- **Conținutul informației:** a) pozitiv; b) neutru; c) negativ;
- **Atitudinea jurnalistului:** a) favorizantă; b) defavorizantă, c) imparțială.

Conținutul informației: a) *pozitiv*; b) *negativ*; c) *neutru*

Categoriile de informații cu care sunt asociați actorii politici:

- Informațiile cu conținut **pozitiv** au fost definite cele în care actorii politici sunt asociați cu acțiuni pozitive, iar subiectul televizat cuprinde sentimente și emoții pozitive, laude, admirații, etc.
- Informațiile cu conținut **negativ** au fost definite cele în care actorii politici sunt asociați cu acțiuni negative, iar subiectul televizat cuprinde emoții negative, acuzații, critici, etc.
- Informațiile cu conținut **neutru** au fost definite cele în care actorii politici nu sunt asociați cu acțiuni pozitive și nici cu cele negative, iar subiectul televizat nu comportă încărcătură expresivă sau emoțională.

Atitudinea jurnalistului: a) favorizantă; b) defavorizantă, c) imparțială.

- Orientarea atitudinii jurnalistului este identificată atât din analiza textului, cât și a imaginilor video din subiectul televizat.

2. PREZENȚA ACTORILOR POLITICI ÎN PROGRAMELE DE ȘTIRI: DATE STATISTICE

| | | | |
|---|--------------|-------------------------|--------------|
| Perioada monitorizata: 04.03.09-17.03.09 | | | |
| Post TV monitorizat: | EuTV | Program monitorizat: | ȘTIRI |
| Nr. stiri cu prezenta a.p.: | 144 | Nr. stiri conflictuale: | 34 |
| Durata stiri (sec): | 13779 | 1 sursa de informatie: | 19 |
| Durata program (sec): | 54320 | 2+ surse de informatie: | 15 |

| Nr. | ACTORI | PREZENTE | | | | CONTINUT | | | ATTITUDINE | | | Sinteza datelor | |
|----------|----------------------|---------------------|------------|-------------------|------------|----------|---------|--------|------------|----------|---------|-----------------------|------------|
| | | Interventii directe | | Mentiuni/aparitii | | pozitiv | negativ | neutru | favoriz. | defavor. | impart. | Int. dir. + ment./ap. | |
| | | numar | durata (s) | numar | durata (s) | | | | | | | numar | durata (s) |
| + | personalizati | | | | | | | | | | | | |
| 1 | Rosca Iu. | 18 | 357 | 30 | 348 | 2 | 0 | 46 | 2 | 0 | 46 | 48 | 705 |
| 2 | Chirtoaca D. | 4 | 100 | 14 | 193 | 0 | 4 | 14 | 0 | 0 | 18 | 18 | 293 |
| 3 | Formuzal M. | 4 | 168 | 8 | 88 | 0 | 4 | 8 | 0 | 0 | 12 | 12 | 256 |
| 4 | Filat V. | 4 | 12 | 9 | 233 | 0 | 5 | 8 | 0 | 9 | 4 | 13 | 245 |
| 5 | Perju I. | 8 | 236 | 0 | 0 | 0 | 0 | 8 | 0 | 0 | 8 | 8 | 236 |
| 6 | Voronin V. | 1 | 24 | 6 | 189 | 2 | 0 | 5 | 0 | 0 | 7 | 7 | 213 |
| 7 | Vieru C. | 0 | 0 | 11 | 192 | 0 | 7 | 4 | 0 | 3 | 8 | 11 | 192 |
| 8 | Plesca I. | 0 | 0 | 7 | 192 | 0 | 4 | 3 | 0 | 0 | 7 | 7 | 192 |
| 9 | Tarlev V. | 2 | 34 | 5 | 148 | 0 | 0 | 7 | 0 | 0 | 7 | 7 | 182 |
| 10 | Greceanai Z. | 0 | 0 | 11 | 175 | 0 | 0 | 11 | 0 | 0 | 11 | 11 | 175 |
| 11 | Fusu C. | 6 | 141 | 3 | 30 | 0 | 0 | 9 | 0 | 0 | 9 | 9 | 171 |
| 12 | Urechean S. | 0 | 0 | 3 | 163 | 0 | 2 | 1 | 0 | 2 | 1 | 3 | 163 |
| 13 | Diacov D. | 4 | 104 | 7 | 56 | 0 | 7 | 4 | 0 | 0 | 11 | 11 | 160 |
| 14 | Vaculovschi G. | 4 | 80 | 10 | 76 | 4 | 0 | 10 | 0 | 0 | 14 | 14 | 156 |
| 15 | Durlesteanu M. | 2 | 40 | 6 | 108 | 0 | 0 | 8 | 0 | 0 | 8 | 8 | 148 |
| 16 | Uratu S. | 4 | 48 | 4 | 100 | 0 | 0 | 8 | 0 | 0 | 8 | 8 | 148 |
| 17 | Petrencu A. | 0 | 0 | 5 | 108 | 0 | 0 | 5 | 0 | 1 | 4 | 5 | 108 |
| 18 | Pavlicenco V. | 3 | 54 | 3 | 51 | 0 | 0 | 6 | 0 | 0 | 6 | 6 | 105 |
| 19 | Klimenko V. | 3 | 48 | 3 | 48 | 0 | 0 | 6 | 0 | 0 | 6 | 6 | 96 |
| 20 | Pavlov V. | 3 | 96 | 0 | 0 | 0 | 0 | 3 | 0 | 0 | 3 | 3 | 96 |
| 21 | Tanase A. | 4 | 72 | 4 | 20 | 0 | 4 | 4 | 0 | 0 | 8 | 8 | 92 |
| 22 | Cotet V. | 3 | 60 | 4 | 8 | 0 | 0 | 7 | 0 | 0 | 7 | 7 | 68 |
| 23 | Corduneanu A. | 2 | 54 | 0 | 0 | 0 | 0 | 2 | 0 | 0 | 2 | 2 | 54 |
| 24 | Bucinschi I. | 2 | 50 | 0 | 0 | 2 | 0 | 0 | 0 | 0 | 2 | 2 | 50 |
| 25 | Pantea V. | 0 | 0 | 2 | 49 | 0 | 2 | 0 | 0 | 0 | 2 | 2 | 49 |
| 26 | Musuc E. | 1 | 22 | 2 | 26 | 0 | 1 | 2 | 0 | 0 | 3 | 3 | 48 |
| 27 | Cubreacov V. | 1 | 28 | 1 | 6 | 0 | 0 | 2 | 0 | 0 | 2 | 2 | 34 |
| 28 | Caba P. | 3 | 24 | 0 | 0 | 0 | 0 | 3 | 0 | 0 | 3 | 3 | 24 |
| 29 | Ghimpu M. | 0 | 0 | 4 | 20 | 0 | 0 | 4 | 0 | 0 | 4 | 4 | 20 |
| 30 | Dodon I. | 1 | 20 | 0 | 0 | 1 | 0 | 0 | 0 | 0 | 1 | 1 | 20 |
| 31 | Andronic N. | 0 | 0 | 3 | 18 | 0 | 0 | 3 | 0 | 0 | 3 | 3 | 18 |
| 32 | Cernei O. | 3 | 18 | 0 | 0 | 0 | 0 | 3 | 0 | 0 | 3 | 3 | 18 |
| 33 | Ciobanu I. | 2 | 12 | 0 | 0 | 0 | 0 | 2 | 0 | 0 | 2 | 2 | 12 |
| + | Institutii | | | | | | | | | | | 0 | 0 |
| 1 | Partide | 74 | 1468 | 310 | 4787 | 47 | 116 | 221 | 18 | 15 | 349 | 384 | 6255 |
| 2 | APL | 25 | 434 | 48 | 1203 | 4 | 12 | 57 | 2 | 0 | 71 | 73 | 1637 |
| 3 | Guvern | 13 | 346 | 44 | 639 | 10 | 1 | 46 | 0 | 0 | 57 | 57 | 985 |
| 4 | Presedintie | 1 | 24 | 4 | 81 | 2 | 0 | 3 | 0 | 0 | 5 | 5 | 105 |
| + | Partide | | | | | | | | | | | 0 | 0 |
| 1 | PPCD | 39 | 792 | 86 | 1116 | 37 | 0 | 88 | 13 | 0 | 112 | 125 | 1908 |
| 2 | AMN | 6 | 42 | 65 | 1308 | 2 | 40 | 29 | 0 | 2 | 69 | 71 | 1350 |
| 3 | PLDM | 11 | 144 | 57 | 823 | 0 | 35 | 33 | 0 | 12 | 56 | 68 | 967 |
| 4 | PCRM | 5 | 140 | 38 | 632 | 13 | 4 | 26 | 7 | 0 | 36 | 43 | 772 |
| 5 | PL | 12 | 253 | 31 | 353 | 0 | 14 | 29 | 0 | 0 | 43 | 43 | 606 |
| 6 | UCM | 5 | 82 | 15 | 276 | 0 | 4 | 16 | 0 | 0 | 20 | 20 | 358 |
| 7 | PDM | 4 | 104 | 19 | 232 | 0 | 16 | 7 | 0 | 0 | 21 | 23 | 336 |
| 8 | MAE | 3 | 54 | 8 | 159 | 0 | 0 | 11 | 0 | 1 | 10 | 11 | 213 |
| 9 | PSD | 2 | 51 | 8 | 88 | 0 | 7 | 3 | 0 | 0 | 10 | 10 | 139 |

| | | | |
|---|------------------|-------------------------|--------------|
| Perioada monitorizata: 04.03.09-17.03.09 | | | |
| Post TV monitorizat: | Moldova 1 | Program monitorizat: | ȘTIRI |
| Nr. stiri cu prezenta a.p.: | 318 | Nr. stiri conflictuale: | 30 |
| Durata stiri (sec): | 30105 | 1 sursa de informatie: | 23 |
| Durata program (sec): | 86890 | 2+ surse de informatie: | 7 |

| Nr. | ACTORI | PREZENTE | | | | CONTINUT | | | ATTITUDINE | | | Sinteza datelor | |
|----------|----------------------|---------------------|------------|-------------------|------------|----------|---------|--------|------------|----------|---------|-----------------------|------------|
| | | Interventii directe | | Mentiuni/aparitii | | pozitiv | negativ | neutru | favoriz. | defavor. | impart. | Int. dir. + ment./ap. | |
| | | numar | durata (s) | numar | durata (s) | | | | | | | numar | durata (s) |
| + | personalizati | | | | | | | | | | | | |
| 1 | Voronin V. | 6 | 166 | 109 | 2776 | 37 | 0 | 78 | 21 | 0 | 94 | 115 | 2942 |
| 2 | Durlesteanu M. | 4 | 366 | 8 | 69 | 0 | 0 | 12 | 0 | 0 | 12 | 12 | 435 |
| 3 | Lupu M. | 0 | 0 | 21 | 431 | 8 | 0 | 13 | 3 | 0 | 18 | 21 | 431 |
| 4 | Petrencu A. | 10 | 275 | 7 | 66 | 0 | 0 | 17 | 0 | 0 | 17 | 17 | 341 |
| 5 | Greceanai Z. | 0 | 0 | 24 | 297 | 7 | 0 | 17 | 6 | 0 | 18 | 24 | 297 |
| 6 | Diacov D. | 6 | 69 | 6 | 192 | 0 | 3 | 9 | 0 | 3 | 9 | 12 | 261 |
| 7 | Filat V. | 3 | 60 | 11 | 162 | 0 | 5 | 9 | 0 | 0 | 14 | 14 | 222 |
| 8 | Sarbu S. | 4 | 105 | 3 | 73 | 0 | 0 | 7 | 0 | 0 | 7 | 7 | 178 |
| 9 | Munteanu I. | 4 | 64 | 4 | 112 | 0 | 0 | 8 | 0 | 0 | 8 | 8 | 176 |
| 10 | Musuc E. | 4 | 120 | 3 | 45 | 4 | 0 | 3 | 1 | 0 | 6 | 7 | 165 |
| 11 | Sima G. | 3 | 66 | 3 | 96 | 0 | 3 | 3 | 0 | 3 | 3 | 6 | 162 |
| 12 | Urutu S. | 3 | 36 | 12 | 120 | 0 | 0 | 15 | 0 | 0 | 15 | 15 | 156 |
| 13 | Chirtoaca D. | 3 | 30 | 5 | 119 | 0 | 3 | 5 | 0 | 3 | 5 | 8 | 149 |
| 14 | Banari S. | 3 | 60 | 7 | 74 | 0 | 0 | 10 | 0 | 0 | 10 | 10 | 134 |
| 15 | Cusnir V. | 4 | 16 | 11 | 103 | 0 | 0 | 15 | 0 | 0 | 15 | 15 | 119 |
| 16 | Lomakin Al. | 4 | 16 | 11 | 99 | 0 | 0 | 15 | 0 | 0 | 15 | 15 | 115 |
| 17 | Tambalist T. | 4 | 16 | 10 | 83 | 0 | 0 | 14 | 0 | 0 | 14 | 14 | 99 |
| 18 | Railean V. | 4 | 56 | 7 | 42 | 0 | 0 | 11 | 0 | 0 | 11 | 11 | 98 |
| 19 | Sali N. | 3 | 77 | 0 | 0 | 0 | 0 | 3 | 0 | 0 | 3 | 3 | 77 |
| 20 | Bulgari V. | 0 | 0 | 3 | 72 | 0 | 0 | 3 | 0 | 0 | 3 | 3 | 72 |
| 21 | Tarlev V. | 0 | 0 | 5 | 69 | 0 | 5 | 0 | 0 | 0 | 5 | 5 | 69 |
| 22 | Can A. | 3 | 66 | 0 | 0 | 0 | 0 | 3 | 0 | 0 | 3 | 3 | 66 |
| 23 | Pavlicenco V. | 3 | 30 | 3 | 33 | 0 | 0 | 6 | 0 | 0 | 6 | 6 | 63 |
| 24 | Tanase A. | 3 | 33 | 3 | 27 | 0 | 0 | 6 | 0 | 0 | 6 | 6 | 60 |
| 25 | Andronic N. | 1 | 43 | 0 | 0 | 0 | 1 | 0 | 0 | 1 | 0 | 1 | 43 |
| 26 | Tcaci A. | 1 | 40 | 0 | 0 | 0 | 0 | 1 | 0 | 0 | 1 | 1 | 40 |
| 27 | Rosca Iu. | 0 | 0 | 2 | 34 | 0 | 0 | 2 | 0 | 0 | 2 | 2 | 34 |
| 28 | Urechean S. | 0 | 0 | 3 | 24 | 0 | 3 | 0 | 0 | 0 | 3 | 3 | 24 |
| 29 | Bolotnicov O. | 0 | 0 | 3 | 21 | 0 | 0 | 3 | 0 | 0 | 3 | 3 | 21 |
| 30 | Vieru C. | 0 | 0 | 3 | 21 | 0 | 3 | 0 | 0 | 0 | 3 | 3 | 21 |
| 31 | Rosca V. | 0 | 0 | 4 | 20 | 0 | 0 | 4 | 0 | 0 | 4 | 4 | 20 |
| 32 | Klimenko V. | 0 | 0 | 2 | 20 | 0 | 2 | 0 | 0 | 0 | 2 | 2 | 20 |
| 33 | Untila V. | 0 | 0 | 3 | 18 | 0 | 3 | 0 | 0 | 0 | 3 | 3 | 18 |
| 34 | Fusu C. | 0 | 0 | 2 | 16 | 0 | 0 | 2 | 0 | 0 | 2 | 2 | 16 |
| + | Institutii | | | | | | | | | | | 0 | 0 |
| 1 | Partide | 77 | 1343 | 367 | 4615 | 28 | 85 | 331 | 16 | 13 | 415 | 444 | 5958 |
| 2 | Guvern | 12 | 493 | 123 | 2340 | 40 | 0 | 95 | 10 | 0 | 125 | 135 | 2833 |
| 3 | Presedintie | 6 | 166 | 105 | 2624 | 33 | 0 | 78 | 17 | 0 | 94 | 111 | 2790 |
| 4 | Parlament | 0 | 0 | 27 | 578 | 8 | 0 | 19 | 3 | 0 | 24 | 27 | 578 |
| 5 | APL | 0 | 0 | 14 | 277 | 0 | 14 | 0 | 0 | 6 | 8 | 14 | 277 |
| + | Partide | | | | | | | | | | | 0 | 0 |
| 1 | PCRM | 12 | 325 | 187 | 4195 | 66 | 0 | 133 | 40 | 0 | 159 | 199 | 4520 |
| 2 | MAE | 16 | 371 | 30 | 297 | 3 | 3 | 40 | 0 | 0 | 46 | 46 | 668 |
| 3 | PPCD | 6 | 75 | 15 | 444 | 2 | 1 | 18 | 0 | 0 | 21 | 21 | 519 |
| 4 | PDM | 6 | 69 | 22 | 394 | 0 | 6 | 22 | 0 | 3 | 25 | 28 | 463 |
| 5 | PLDM | 6 | 93 | 33 | 338 | 0 | 14 | 25 | 0 | 0 | 39 | 39 | 431 |
| 6 | AMN | 0 | 0 | 33 | 407 | 0 | 19 | 14 | 0 | 3 | 30 | 33 | 407 |
| 7 | PSD | 4 | 120 | 14 | 167 | 5 | 0 | 13 | 2 | 0 | 16 | 18 | 287 |
| 8 | PL | 3 | 30 | 23 | 230 | 0 | 9 | 17 | 0 | 3 | 23 | 26 | 260 |
| 9 | UCM | 0 | 0 | 27 | 259 | 0 | 19 | 8 | 0 | 0 | 27 | 27 | 259 |
| 10 | UMPR | 3 | 66 | 14 | 188 | 0 | 3 | 14 | 0 | 3 | 14 | 17 | 254 |
| 11 | PPNT | 3 | 77 | 14 | 168 | 0 | 0 | 17 | 0 | 0 | 17 | 17 | 245 |
| 12 | PDSMU | 1 | 40 | 15 | 136 | 0 | 4 | 12 | 0 | 0 | 16 | 16 | 176 |
| 13 | PRM | 0 | 0 | 10 | 87 | 0 | 0 | 10 | 0 | 0 | 10 | 10 | 87 |
| 14 | PC | 0 | 0 | 7 | 46 | 0 | 3 | 4 | 0 | 0 | 7 | 7 | 46 |
| 15 | PPR | 1 | 43 | 0 | 0 | 0 | 1 | 0 | 0 | 1 | 0 | 1 | 43 |
| 16 | PEMAVE | 0 | 0 | 6 | 33 | 0 | 3 | 3 | 0 | 0 | 6 | 6 | 33 |
| 17 | RAVN | 0 | 0 | 2 | 16 | 0 | 0 | 2 | 0 | 0 | 2 | 2 | 16 |

| Perioada monitorizata: 04.03.09-17.03.09 | | | |
|--|--------------|-------------------------|--------------|
| Post TV monitorizat: | N4 | Program monitorizat: | STIRI |
| Nr. stiri cu prezenta a.p.: | 190 | Nr. stiri conflictuale: | 84 |
| Durata stiri (sec): | 20791 | 1 sursa de informatie: | 62 |
| Durata program (sec): | 28250 | 2+ surse de informatie: | 22 |

| Nr. | ACTORI | PREZENTE | | | | CONTINUT | | | ATTITUDINE | | | Sinteza datelor | |
|----------|----------------------|---------------------|------------|-------------------|------------|----------|---------|--------|------------|----------|---------|-----------------------|------------|
| | | Interventii directe | | Mentiuni/aparitii | | pozitiv | negativ | neutru | favoriz. | defavor. | impart. | Int. dir. + ment./ap. | |
| | | numar | durata (s) | numar | durata (s) | | | | | | | numar | durata (s) |
| + | personalizati | | | | | | | | | | | | |

| | | | | | | | | | | | | | |
|----------|-------------------|-----|------|-----|------|----|-----|-----|---|----|-----|----------|----------|
| 1 | Voronin V. | 6 | 378 | 82 | 2558 | 55 | 0 | 33 | 0 | 0 | 88 | 88 | 2936 |
| 2 | Petrencu A. | 24 | 494 | 16 | 222 | 12 | 3 | 25 | 0 | 0 | 40 | 40 | 716 |
| 3 | Filat V. | 18 | 231 | 14 | 445 | 0 | 17 | 15 | 0 | 0 | 32 | 32 | 676 |
| 4 | Chirtoaca D. | 3 | 51 | 18 | 573 | 0 | 16 | 5 | 0 | 1 | 20 | 21 | 624 |
| 5 | Dodon I. | 14 | 280 | 5 | 260 | 11 | 0 | 8 | 0 | 0 | 19 | 19 | 540 |
| 6 | Tarlev V. | 0 | 0 | 20 | 424 | 3 | 11 | 6 | 0 | 0 | 20 | 20 | 424 |
| 7 | Diacov D. | 6 | 165 | 6 | 180 | 0 | 3 | 9 | 0 | 0 | 12 | 12 | 345 |
| 8 | Sarbu S. | 12 | 227 | 8 | 80 | 0 | 0 | 20 | 0 | 0 | 20 | 20 | 307 |
| 9 | Urechean S. | 6 | 132 | 10 | 144 | 0 | 4 | 12 | 0 | 0 | 16 | 16 | 276 |
| 10 | Copaci T. | 9 | 174 | 6 | 75 | 6 | 0 | 9 | 0 | 0 | 15 | 15 | 249 |
| 11 | Pavlicenco V. | 9 | 189 | 4 | 52 | 3 | 0 | 10 | 0 | 0 | 13 | 13 | 241 |
| 12 | Banari S. | 12 | 84 | 3 | 144 | 0 | 0 | 15 | 0 | 0 | 15 | 15 | 228 |
| 13 | Tanase A. | 12 | 192 | 2 | 14 | 0 | 0 | 14 | 0 | 0 | 14 | 14 | 206 |
| 14 | Munteanu I. | 6 | 105 | 3 | 75 | 3 | 0 | 6 | 0 | 0 | 9 | 9 | 180 |
| 15 | Ghimpu M. | 1 | 5 | 10 | 136 | 0 | 4 | 7 | 0 | 1 | 10 | 11 | 141 |
| 16 | Bulat G. | 3 | 60 | 5 | 75 | 0 | 0 | 8 | 0 | 0 | 8 | 8 | 135 |
| 17 | Greceanai Z. | 0 | 0 | 13 | 133 | 5 | 0 | 8 | 0 | 0 | 13 | 13 | 133 |
| 18 | Durlesteanu M. | 0 | 0 | 5 | 110 | 0 | 0 | 5 | 0 | 0 | 5 | 5 | 110 |
| 19 | Cotet V. | 3 | 24 | 6 | 81 | 3 | 0 | 6 | 0 | 0 | 9 | 9 | 105 |
| 20 | Can A. | 0 | 0 | 3 | 90 | 0 | 0 | 3 | 0 | 0 | 3 | 3 | 90 |
| 21 | Mereuta I. | 0 | 0 | 3 | 90 | 0 | 0 | 3 | 0 | 0 | 3 | 3 | 90 |
| 22 | Rosca Iu. | 3 | 39 | 3 | 45 | 0 | 0 | 6 | 0 | 0 | 6 | 6 | 84 |
| 23 | Musuc E. | 2 | 40 | 2 | 25 | 0 | 1 | 3 | 0 | 0 | 4 | 4 | 65 |
| 24 | Utica N. | 3 | 60 | 0 | 0 | 3 | 0 | 0 | 0 | 0 | 3 | 3 | 60 |
| 25 | Volentir A. | 2 | 52 | 0 | 0 | 2 | 0 | 0 | 0 | 0 | 2 | 2 | 52 |
| 26 | Lupu M. | 0 | 0 | 3 | 45 | 3 | 0 | 0 | 3 | 0 | 0 | 3 | 45 |
| 27 | Braga V. | 0 | 0 | 3 | 9 | 0 | 0 | 3 | 0 | 0 | 3 | 3 | 9 |
| + | Institutii | | | | | | | | | | | 0 | 0 |
| 1 | Partide | 120 | 2203 | 324 | 6435 | 55 | 169 | 220 | 6 | 10 | 428 | 444 | 8638 |
| 2 | Presedintie | 6 | 468 | 82 | 2633 | 52 | 0 | 36 | 0 | 0 | 88 | 88 | 3101 |
| 3 | Guvern | 40 | 768 | 78 | 1713 | 56 | 0 | 62 | 6 | 0 | 112 | 118 | 2481 |
| 4 | APL | 8 | 109 | 32 | 1276 | 3 | 25 | 12 | 0 | 1 | 39 | 40 | 1385 |
| 5 | Parlament | 0 | 0 | 3 | 45 | 3 | 0 | 0 | 3 | 0 | 0 | 3 | 45 |
| + | Partide | | | | | | | | | | | 0 | 0 |
| 1 | PCRM | 35 | 1065 | 142 | 4214 | 93 | 5 | 79 | 9 | 0 | 168 | 177 | 5279 |
| 2 | PLDM | 33 | 447 | 78 | 1726 | 3 | 58 | 50 | 0 | 3 | 108 | 111 | 2173 |
| 3 | MAE | 33 | 683 | 48 | 870 | 19 | 12 | 50 | 0 | 0 | 81 | 81 | 1553 |
| 4 | AMN | 9 | 273 | 54 | 866 | 0 | 36 | 27 | 0 | 3 | 60 | 63 | 1139 |
| 5 | PL | 4 | 56 | 54 | 951 | 0 | 37 | 21 | 0 | 5 | 53 | 58 | 1007 |
| 6 | UCM | 0 | 0 | 33 | 794 | 3 | 21 | 9 | 0 | 0 | 33 | 33 | 794 |
| 7 | PDM | 8 | 217 | 19 | 246 | 2 | 10 | 15 | 0 | 0 | 27 | 27 | 463 |
| 8 | PPNT | 6 | 111 | 3 | 120 | 9 | 0 | 0 | 0 | 0 | 9 | 9 | 231 |
| 9 | PPCD | 3 | 39 | 3 | 45 | 0 | 0 | 6 | 0 | 0 | 6 | 6 | 84 |
| 10 | PSD | 2 | 40 | 3 | 28 | 0 | 2 | 3 | 0 | 0 | 5 | 5 | 68 |
| 11 | PDSMU | 0 | 0 | 2 | 30 | 0 | 2 | 0 | 0 | 0 | 2 | 2 | 30 |
| 12 | PEMAVE | 0 | 0 | 3 | 9 | 0 | 0 | 3 | 0 | 0 | 3 | 3 | 9 |
| 13 | PRM | 0 | 0 | 3 | 9 | 0 | 0 | 3 | 0 | 0 | 3 | 3 | 9 |

| Perioada monitorizata: 04.03.09-17.03.09 | | | |
|--|--------------|-------------------------|--------------|
| Post TV monitorizat: | NIT | Program monitorizat: | STIRI |
| Nr. stiri cu prezenta a.p.: | 304 | Nr. stiri conflictuale: | 36 |
| Durata stiri (sec): | 38805 | 1 sursa de informatie: | 21 |
| Durata program (sec): | 78668 | 2+ surse de informatie: | 15 |

| Nr. | ACTORI | PREZENTE | | | | CONTINUT | | | ATTITUDINE | | | Sinteza datelor | |
|----------|----------------------|---------------------|------------|-------------------|------------|----------|---------|--------|------------|----------|---------|-----------------------|------------|
| | | Interventii directe | | Mentiuni/aparitii | | pozitiv | negativ | neutru | favoriz. | defavor. | impart. | Int. dir. + ment./ap. | |
| | | numar | durata (s) | numar | durata (s) | | | | | | | numar | durata (s) |
| + | personalizati | | | | | | | | | | | | |
| 1 | Voronin V. | 37 | 644 | 161 | 7197 | 130 | 0 | 68 | 13 | 0 | 185 | 198 | 7841 |
| 2 | Dodon I. | 17 | 294 | 14 | 304 | 29 | 0 | 2 | 0 | 0 | 31 | 31 | 598 |
| 3 | Tarlev V. | 6 | 60 | 24 | 537 | 3 | 18 | 9 | 0 | 0 | 30 | 30 | 597 |
| 4 | Greceanai Z. | 0 | 0 | 23 | 294 | 17 | 0 | 6 | 0 | 0 | 23 | 23 | 294 |
| 5 | Sainciuc S. | 8 | 227 | 5 | 60 | 8 | 0 | 5 | 0 | 0 | 13 | 13 | 287 |
| 6 | Cernei O. | 6 | 78 | 12 | 132 | 0 | 9 | 9 | 0 | 0 | 18 | 18 | 210 |
| 7 | Caruta R. | 3 | 198 | 0 | 0 | 3 | 0 | 0 | 0 | 0 | 3 | 3 | 198 |
| 8 | Klimenko V. | 0 | 0 | 3 | 198 | 0 | 3 | 0 | 0 | 0 | 3 | 3 | 198 |
| 9 | Urechean S. | 3 | 42 | 6 | 84 | 0 | 3 | 6 | 0 | 0 | 9 | 9 | 126 |
| 10 | Copaci T. | 4 | 64 | 4 | 48 | 4 | 0 | 4 | 0 | 0 | 8 | 8 | 112 |
| 11 | Diacov D. | 6 | 108 | 0 | 0 | 0 | 0 | 6 | 0 | 0 | 6 | 6 | 108 |
| 12 | Pavlicenco V. | 3 | 24 | 3 | 75 | 0 | 3 | 3 | 0 | 0 | 6 | 6 | 99 |
| 13 | Lupu M. | 0 | 0 | 6 | 93 | 3 | 0 | 3 | 0 | 0 | 6 | 6 | 93 |
| 14 | Chirtoaca D. | 3 | 48 | 3 | 42 | 0 | 3 | 3 | 0 | 0 | 6 | 6 | 90 |
| 15 | Filat V. | 0 | 0 | 12 | 84 | 0 | 12 | 0 | 0 | 0 | 12 | 12 | 84 |

| | | | | | | | | | | | | | |
|----------|-------------------|----|------|-----|------|-----|----|-----|----|----|-----|----------|----------|
| 16 | Cotet V. | 6 | 84 | 0 | 0 | 0 | 0 | 6 | 0 | 0 | 6 | 6 | 84 |
| 17 | Durlesteanu M. | 0 | 0 | 11 | 72 | 3 | 0 | 8 | 0 | 0 | 11 | 11 | 72 |
| 18 | Caba P. | 3 | 24 | 3 | 42 | 0 | 3 | 3 | 0 | 0 | 6 | 6 | 66 |
| 19 | Reidman O. | 3 | 66 | 0 | 0 | 3 | 0 | 0 | 0 | 0 | 3 | 3 | 66 |
| 20 | Corduneanu A. | 6 | 48 | 0 | 0 | 0 | 0 | 6 | 0 | 0 | 6 | 6 | 48 |
| 21 | Gutu E. | 3 | 48 | 0 | 0 | 0 | 0 | 3 | 0 | 0 | 3 | 3 | 48 |
| 22 | Pavlov V. | 3 | 48 | 0 | 0 | 0 | 0 | 3 | 0 | 0 | 3 | 3 | 48 |
| 23 | Rosca Iu. | 6 | 42 | 0 | 0 | 0 | 0 | 6 | 0 | 0 | 6 | 6 | 42 |
| 24 | Petrencu A. | 0 | 0 | 3 | 42 | 0 | 0 | 3 | 0 | 0 | 3 | 3 | 42 |
| 25 | Popa S. | 3 | 36 | 0 | 0 | 0 | 0 | 3 | 0 | 0 | 3 | 3 | 36 |
| 26 | Fusu C. | 3 | 30 | 0 | 0 | 0 | 0 | 3 | 0 | 0 | 3 | 3 | 30 |
| 27 | Untila V. | 3 | 24 | 0 | 0 | 0 | 0 | 3 | 0 | 0 | 3 | 3 | 24 |
| 28 | Buceatchi P. | 0 | 0 | 3 | 18 | 0 | 0 | 3 | 0 | 0 | 3 | 3 | 18 |
| + | Institutii | | | | | | | | | | | 0 | 0 |
| 1 | Presedintie | 37 | 644 | 161 | 7197 | 130 | 0 | 68 | 13 | 0 | 185 | 198 | 7841 |
| 2 | Guvern | 30 | 723 | 114 | 5024 | 95 | 0 | 49 | 7 | 0 | 137 | 144 | 5747 |
| 3 | Partide | 47 | 600 | 168 | 3222 | 41 | 81 | 93 | 9 | 3 | 203 | 215 | 3822 |
| 4 | APL | 52 | 732 | 56 | 2649 | 14 | 44 | 50 | 0 | 10 | 98 | 108 | 3381 |
| 5 | Parlament | 0 | 0 | 3 | 9 | 0 | 0 | 3 | 0 | 0 | 3 | 3 | 9 |
| + | Partide | | | | | | | | | | | 0 | 0 |
| 1 | PCRM | 66 | 1166 | 249 | 9586 | 209 | 0 | 106 | 22 | 0 | 293 | 315 | 10752 |
| 2 | AMN | 18 | 192 | 50 | 956 | 0 | 38 | 30 | 0 | 5 | 63 | 68 | 1148 |
| 3 | UCM | 6 | 60 | 33 | 765 | 3 | 21 | 15 | 0 | 0 | 39 | 39 | 825 |
| 4 | PLDM | 9 | 108 | 33 | 219 | 0 | 21 | 21 | 0 | 0 | 42 | 42 | 327 |
| 5 | PL | 6 | 78 | 15 | 123 | 0 | 12 | 9 | 0 | 0 | 21 | 21 | 201 |
| 6 | PDM | 6 | 108 | 12 | 69 | 0 | 9 | 9 | 0 | 0 | 18 | 18 | 177 |
| 7 | PPCD | 18 | 150 | 0 | 0 | 6 | 0 | 12 | 0 | 0 | 18 | 18 | 150 |
| 8 | MAE | 3 | 24 | 6 | 117 | 0 | 3 | 6 | 0 | 0 | 9 | 9 | 141 |
| 9 | PSD | 3 | 48 | 6 | 18 | 0 | 0 | 9 | 0 | 0 | 9 | 9 | 66 |

| Perioada monitorizata: 04.03.09-17.03.09 | | | |
|--|--------------|-------------------------|--------------|
| Post TV monitorizat: | ProTV | Program monitorizat: | STIRI |
| Nr. stiri cu prezenta a.p.: | 244 | Nr. stiri conflictuale: | 72 |
| Durata stiri (sec): | 19490 | 1 sursa de informatie: | 0 |
| Durata program (sec): | 77014 | 2+ surse de informatie: | 72 |

| Nr. | ACTORI ProTV | PREZENTE | | | | CONTINUT | | | ATTITUDINE | | | Sinteza datelor | |
|----------|------------------------|---------------------|------------|-------------------|------------|----------|---------|--------|------------|----------|---------|-----------------------|------------|
| | | Interventii directe | | Mentiuni/aparitii | | pozitiv | negativ | neutru | favoriz. | defavor. | impart. | Int. dir. + ment./ap. | |
| | | numar | durata (s) | numar | durata (s) | | | | | | | numar | durata (s) |
| + | personalizati | | | | | | | | | | | | |
| 1 | Voronin V. | 4 | 56 | 43 | 256 | 5 | 10 | 32 | 0 | 0 | 47 | 47 | 312 |
| 2 | Sarbu S. | 14 | 174 | 7 | 21 | 0 | 0 | 21 | 0 | 0 | 21 | 21 | 195 |
| 3 | Greceanai Z. | 0 | 0 | 23 | 182 | 0 | 4 | 19 | 0 | 0 | 23 | 23 | 182 |
| 4 | Formuzal M. | 8 | 104 | 4 | 68 | 0 | 4 | 8 | 0 | 0 | 12 | 12 | 172 |
| 5 | Cusnir V. | 7 | 119 | 8 | 52 | 0 | 0 | 15 | 0 | 0 | 15 | 15 | 171 |
| 6 | Petrencu A. | 9 | 123 | 7 | 25 | 0 | 0 | 16 | 0 | 0 | 16 | 16 | 148 |
| 7 | Malasevschi A. | 8 | 132 | 0 | 0 | 0 | 0 | 8 | 0 | 0 | 8 | 8 | 132 |
| 8 | Cotet V. | 4 | 112 | 0 | 0 | 0 | 0 | 4 | 0 | 0 | 4 | 4 | 112 |
| 9 | Lomakin A | 7 | 98 | 4 | 8 | 0 | 0 | 11 | 0 | 0 | 11 | 11 | 106 |
| 10 | Sima Gh. | 6 | 106 | 0 | 0 | 0 | 0 | 6 | 0 | 0 | 6 | 6 | 106 |
| 11 | Railean N. | 7 | 104 | 0 | 0 | 0 | 0 | 7 | 0 | 0 | 7 | 7 | 104 |
| 12 | Utica N. | 7 | 103 | 0 | 0 | 0 | 0 | 7 | 0 | 0 | 7 | 7 | 103 |
| 13 | Misin V. | 0 | 0 | 6 | 102 | 0 | 3 | 3 | 0 | 0 | 6 | 6 | 102 |
| 14 | Tambalist T. | 6 | 81 | 4 | 8 | 0 | 0 | 10 | 0 | 0 | 10 | 10 | 89 |
| 15 | Banari S. | 2 | 34 | 11 | 54 | 0 | 0 | 13 | 0 | 0 | 13 | 13 | 88 |
| 16 | Filat V. | 3 | 54 | 7 | 34 | 0 | 0 | 10 | 0 | 0 | 10 | 10 | 88 |
| 17 | Musuc E. | 5 | 63 | 6 | 12 | 0 | 0 | 11 | 0 | 0 | 11 | 11 | 75 |
| 18 | Morgoci V. | 4 | 75 | 0 | 0 | 0 | 0 | 4 | 0 | 0 | 4 | 4 | 75 |
| 19 | Tarlev V. | 2 | 26 | 8 | 46 | 0 | 0 | 10 | 0 | 0 | 10 | 10 | 72 |
| 20 | Vaculovschi G. | 4 | 68 | 0 | 0 | 0 | 0 | 4 | 0 | 0 | 4 | 4 | 68 |
| 21 | Lupu M. | 3 | 57 | 4 | 8 | 0 | 0 | 7 | 0 | 0 | 7 | 7 | 65 |
| 22 | Volentir A. | 5 | 55 | 0 | 0 | 0 | 0 | 5 | 0 | 0 | 5 | 5 | 55 |
| 23 | Uratu S. | 0 | 0 | 8 | 52 | 0 | 0 | 8 | 0 | 0 | 8 | 8 | 52 |
| 24 | Creanga S. | 4 | 48 | 0 | 0 | 0 | 0 | 4 | 0 | 0 | 4 | 4 | 48 |
| 25 | Paduraru I. | 4 | 48 | 0 | 0 | 0 | 0 | 4 | 0 | 0 | 4 | 4 | 48 |
| 26 | Diacov D. | 0 | 0 | 8 | 43 | 0 | 0 | 8 | 0 | 0 | 8 | 8 | 43 |
| 27 | Bujor L. | 3 | 42 | 0 | 0 | 0 | 0 | 3 | 0 | 0 | 3 | 3 | 42 |
| 28 | Tkaciuk M. | 0 | 0 | 10 | 40 | 0 | 3 | 7 | 0 | 0 | 10 | 10 | 40 |
| 29 | Osipov V | 4 | 40 | 0 | 0 | 0 | 0 | 4 | 0 | 0 | 4 | 4 | 40 |
| 30 | Railean V. | 2 | 30 | 4 | 8 | 0 | 0 | 6 | 0 | 0 | 6 | 6 | 38 |
| 31 | Dumanschi G. | 2 | 38 | 0 | 0 | 0 | 0 | 2 | 0 | 0 | 2 | 2 | 38 |
| 32 | Gutium T. | 2 | 38 | 0 | 0 | 0 | 0 | 2 | 0 | 0 | 2 | 2 | 38 |
| 33 | Untila V. | 2 | 32 | 0 | 0 | 0 | 0 | 2 | 0 | 0 | 2 | 2 | 32 |

| | | | | | | | | | | | | | |
|----------|-------------------|-----|------|-----|------|----|----|-----|---|---|-----|------------|-------------|
| 34 | Rosca V. | 3 | 30 | 0 | 0 | 0 | 0 | 3 | 0 | 0 | 3 | 3 | 30 |
| 35 | Stepaniuc V. | 0 | 0 | 10 | 28 | 0 | 3 | 7 | 0 | 0 | 10 | 10 | 28 |
| 36 | Colesnic Iu. | 3 | 27 | 0 | 0 | 0 | 0 | 3 | 0 | 0 | 3 | 3 | 27 |
| 37 | Durlesteanu R. | 3 | 24 | 0 | 0 | 0 | 0 | 3 | 0 | 0 | 3 | 3 | 24 |
| 38 | Caba P. | 2 | 22 | 0 | 0 | 0 | 0 | 2 | 0 | 0 | 2 | 2 | 22 |
| 39 | Braghis D. | 0 | 0 | 6 | 21 | 0 | 0 | 6 | 0 | 0 | 6 | 6 | 21 |
| 40 | Hortolomei V. | 2 | 20 | 0 | 0 | 0 | 0 | 2 | 0 | 0 | 2 | 2 | 20 |
| 41 | Lucinschi C. | 2 | 18 | 0 | 0 | 0 | 0 | 2 | 0 | 0 | 2 | 2 | 18 |
| 42 | Pavlov V. | 2 | 14 | 0 | 0 | 0 | 0 | 2 | 0 | 0 | 2 | 2 | 14 |
| 43 | Nantoi O. | 0 | 0 | 6 | 12 | 0 | 0 | 6 | 0 | 0 | 6 | 6 | 12 |
| 44 | Pavlicenco V. | 0 | 0 | 6 | 12 | 0 | 0 | 6 | 0 | 0 | 6 | 6 | 12 |
| 45 | Gutu E. | 2 | 12 | 0 | 0 | 0 | 0 | 2 | 0 | 0 | 2 | 2 | 12 |
| 46 | Rosca Iu. | 0 | 0 | 5 | 11 | 0 | 1 | 4 | 0 | 0 | 5 | 5 | 11 |
| 47 | Can A. | 0 | 0 | 4 | 8 | 0 | 0 | 4 | 0 | 0 | 4 | 4 | 8 |
| 48 | Zubic V. | 0 | 0 | 1 | 8 | 0 | 0 | 1 | 0 | 0 | 1 | 1 | 8 |
| 49 | Andronic N. | 0 | 0 | 3 | 6 | 0 | 0 | 3 | 0 | 0 | 3 | 3 | 6 |
| 50 | Bolotnicov O. | 0 | 0 | 3 | 6 | 0 | 0 | 3 | 0 | 0 | 3 | 3 | 6 |
| 51 | Buliga V. | 0 | 0 | 3 | 6 | 0 | 0 | 3 | 0 | 0 | 3 | 3 | 6 |
| 52 | Klimenko V. | 0 | 0 | 3 | 6 | 0 | 0 | 3 | 0 | 0 | 3 | 3 | 6 |
| 53 | Popa S. | 0 | 0 | 3 | 6 | 0 | 0 | 3 | 0 | 0 | 3 | 3 | 6 |
| 54 | Savga L. | 0 | 0 | 3 | 6 | 0 | 0 | 3 | 0 | 0 | 3 | 3 | 6 |
| 55 | Serebrian O. | 0 | 0 | 3 | 6 | 0 | 0 | 3 | 0 | 0 | 3 | 3 | 6 |
| 56 | Cernei O. | 0 | 0 | 2 | 6 | 0 | 0 | 2 | 0 | 0 | 2 | 2 | 6 |
| 57 | Chirtoaca D. | 0 | 0 | 1 | 6 | 0 | 0 | 1 | 0 | 0 | 1 | 1 | 6 |
| 58 | Cubreacov V. | 0 | 0 | 1 | 5 | 0 | 0 | 1 | 0 | 0 | 1 | 1 | 5 |
| 59 | Tcaci A. | 0 | 0 | 1 | 5 | 0 | 0 | 1 | 0 | 0 | 1 | 1 | 5 |
| 60 | Papuc G. | 0 | 0 | 3 | 3 | 0 | 3 | 0 | 0 | 0 | 3 | 3 | 3 |
| + | Institutii | | | | | | | | | | | 0 | 0 |
| 1 | Partide | 159 | 2113 | 472 | 2721 | 10 | 48 | 573 | 0 | 0 | 631 | 631 | 4834 |
| 2 | APL | 32 | 526 | 48 | 320 | 0 | 13 | 67 | 0 | 0 | 80 | 80 | 846 |
| 3 | Guvern | 8 | 104 | 90 | 708 | 8 | 39 | 51 | 0 | 0 | 98 | 98 | 812 |
| 4 | Presedintie | 4 | 56 | 40 | 241 | 5 | 10 | 29 | 0 | 0 | 44 | 44 | 297 |
| 5 | Parlament | 0 | 0 | 15 | 214 | 0 | 3 | 12 | 0 | 0 | 15 | 15 | 214 |
| + | Partide | | | | | | | | | | | 0 | 0 |
| 1 | PCRM | 23 | 301 | 175 | 1049 | 5 | 40 | 153 | 0 | 0 | 198 | 198 | 1350 |
| 2 | AMN | 35 | 447 | 56 | 384 | 0 | 5 | 86 | 0 | 0 | 91 | 91 | 831 |
| 3 | PLDM | 33 | 480 | 39 | 234 | 2 | 5 | 65 | 0 | 0 | 72 | 72 | 714 |
| 4 | PDM | 16 | 166 | 55 | 319 | 2 | 8 | 61 | 0 | 0 | 71 | 71 | 485 |
| 5 | MAE | 9 | 123 | 42 | 286 | 3 | 0 | 48 | 0 | 0 | 51 | 51 | 409 |
| 6 | PSD | 11 | 117 | 33 | 161 | 3 | 0 | 41 | 0 | 0 | 44 | 44 | 278 |
| 7 | PPCD | 5 | 80 | 31 | 157 | 0 | 2 | 34 | 0 | 0 | 36 | 36 | 237 |
| 8 | PL | 6 | 113 | 20 | 83 | 0 | 5 | 21 | 0 | 0 | 26 | 26 | 196 |
| 9 | PPNT | 7 | 103 | 9 | 91 | 0 | 0 | 16 | 0 | 0 | 16 | 16 | 194 |
| 10 | UCM | 2 | 26 | 29 | 145 | 0 | 0 | 31 | 0 | 0 | 31 | 31 | 171 |
| 11 | UMPR | 6 | 106 | 8 | 57 | 0 | 0 | 14 | 0 | 0 | 14 | 14 | 163 |
| 12 | PEMAVE | 3 | 63 | 7 | 41 | 0 | 0 | 10 | 0 | 0 | 10 | 10 | 104 |
| 13 | PRM | 0 | 0 | 7 | 23 | 0 | 0 | 7 | 0 | 0 | 7 | 7 | 23 |
| 14 | PDSMU | 0 | 0 | 6 | 19 | 0 | 0 | 6 | 0 | 0 | 6 | 6 | 19 |
| 15 | PC | 0 | 0 | 5 | 11 | 0 | 0 | 5 | 0 | 0 | 5 | 5 | 11 |

| Perioada monitorizata: 04.03.09-17.03.09 | | | |
|---|--------------|-------------------------|--------------|
| Post TV monitorizat: | TV7 | Program monitorizat: | STIRI |
| Nr. stiri cu prezenta a.p.: | 324 | Nr. stiri conflictuale: | 48 |
| Durata stiri (sec): | 28244 | 1 sursa de informatie: | 13 |
| Durata program (sec): | 63751 | 2+ surse de informatie: | 35 |

| Nr. | ACTORI | PREZENTE | | | | CONTINUT | | | ATTITUDINE | | | Sinteza datelor | |
|----------|----------------------|---------------------|------------|-------------------|------------|----------|---------|--------|------------|----------|---------|-----------------------|------------|
| | | Interventii directe | | Mentiuni/aparitii | | pozitiv | negativ | neutru | favoriz. | defavor. | impart. | Int. dir. + ment./ap. | |
| | | numar | durata (s) | numar | durata (s) | | | | | | | numar | durata (s) |
| + | personalizati | | | | | | | | | | | | |
| 1 | Voronin V. | 17 | 296 | 34 | 394 | 6 | 13 | 32 | 0 | 0 | 51 | 51 | 690 |
| 2 | Diacov D. | 25 | 570 | 10 | 115 | 10 | 0 | 25 | 0 | 0 | 35 | 35 | 685 |
| 3 | Tarlev V. | 14 | 342 | 21 | 221 | 2 | 8 | 25 | 0 | 0 | 35 | 35 | 563 |
| 4 | Filat V. | 20 | 371 | 13 | 115 | 10 | 0 | 23 | 0 | 0 | 33 | 33 | 486 |
| 5 | Cernei O. | 20 | 365 | 10 | 90 | 0 | 5 | 25 | 0 | 0 | 30 | 30 | 455 |
| 6 | Cotet V. | 15 | 346 | 8 | 36 | 0 | 0 | 23 | 0 | 0 | 23 | 23 | 382 |
| 7 | Braghis D. | 15 | 268 | 7 | 59 | 5 | 0 | 17 | 0 | 0 | 22 | 22 | 327 |
| 8 | Musuc E. | 9 | 245 | 7 | 28 | 5 | 0 | 11 | 0 | 0 | 16 | 16 | 273 |
| 9 | Urechean S. | 10 | 220 | 5 | 50 | 5 | 0 | 10 | 0 | 0 | 15 | 15 | 270 |
| 10 | Tanase A. | 5 | 180 | 8 | 60 | 0 | 0 | 13 | 0 | 0 | 13 | 13 | 240 |
| 11 | Chirtoaca D. | 10 | 214 | 0 | 0 | 5 | 0 | 5 | 0 | 0 | 10 | 10 | 214 |
| 12 | Nantoi O. | 6 | 163 | 8 | 38 | 5 | 0 | 9 | 0 | 0 | 14 | 14 | 201 |
| 13 | Barladeanu R. | 5 | 155 | 5 | 20 | 5 | 0 | 5 | 0 | 0 | 10 | 10 | 175 |

| | | | | | | | | | | | | | |
|----------|-------------------|-----|------|-----|------|-----|-----|-----|---|---|-----|------------|--------------|
| 14 | Klimenko V. | 10 | 150 | 3 | 21 | 0 | 5 | 8 | 0 | 0 | 13 | 13 | 171 |
| 15 | Railean V. | 5 | 80 | 5 | 90 | 5 | 0 | 5 | 0 | 0 | 10 | 10 | 170 |
| 16 | Pavlov V. | 15 | 165 | 0 | 0 | 0 | 0 | 15 | 0 | 0 | 15 | 15 | 165 |
| 17 | Utica N. | 10 | 123 | 5 | 25 | 5 | 0 | 10 | 0 | 0 | 15 | 15 | 148 |
| 18 | Greceanai Z. | 0 | 0 | 10 | 135 | 2 | 3 | 5 | 0 | 0 | 10 | 10 | 135 |
| 19 | Petrencu A. | 5 | 102 | 5 | 25 | 5 | 0 | 5 | 0 | 0 | 10 | 10 | 127 |
| 20 | Cusnir V. | 4 | 96 | 4 | 28 | 4 | 0 | 4 | 0 | 0 | 8 | 8 | 124 |
| 21 | Can A. | 5 | 94 | 5 | 25 | 5 | 0 | 5 | 0 | 0 | 10 | 10 | 119 |
| 22 | Gutu E. | 5 | 115 | 0 | 0 | 0 | 0 | 5 | 0 | 0 | 5 | 5 | 115 |
| 23 | Moldovanu M. | 5 | 115 | 0 | 0 | 0 | 0 | 5 | 0 | 0 | 5 | 5 | 115 |
| 24 | Nagacevschi V. | 5 | 70 | 5 | 42 | 0 | 0 | 10 | 0 | 0 | 10 | 10 | 112 |
| 25 | Bujor L. | 10 | 110 | 0 | 0 | 0 | 0 | 10 | 0 | 0 | 10 | 10 | 110 |
| 26 | Tambalist T. | 4 | 76 | 5 | 31 | 4 | 0 | 5 | 0 | 0 | 9 | 9 | 107 |
| 27 | Pavlicenco V. | 5 | 76 | 5 | 25 | 5 | 0 | 5 | 0 | 0 | 10 | 10 | 101 |
| 28 | Stepaniuc V. | 0 | 0 | 11 | 97 | 0 | 8 | 3 | 0 | 0 | 11 | 11 | 97 |
| 29 | Bodrug O. | 8 | 90 | 0 | 0 | 3 | 0 | 5 | 0 | 0 | 8 | 8 | 90 |
| 30 | Lomakin A | 4 | 52 | 4 | 28 | 4 | 0 | 4 | 0 | 0 | 8 | 8 | 80 |
| 31 | Curteanu I. | 5 | 69 | 0 | 0 | 0 | 0 | 5 | 0 | 0 | 5 | 5 | 69 |
| 32 | Sapovalov B. | 5 | 65 | 0 | 0 | 0 | 0 | 5 | 0 | 0 | 5 | 5 | 65 |
| 33 | Tcaci A. | 2 | 31 | 2 | 16 | 0 | 0 | 4 | 0 | 0 | 4 | 4 | 47 |
| 34 | Lupu M. | 0 | 0 | 7 | 44 | 0 | 3 | 4 | 0 | 0 | 7 | 7 | 44 |
| 35 | Dodon I. | 0 | 0 | 6 | 33 | 0 | 3 | 3 | 0 | 0 | 6 | 6 | 33 |
| 36 | Popa S. | 5 | 25 | 0 | 0 | 0 | 0 | 5 | 0 | 0 | 5 | 5 | 25 |
| 37 | Tkaciuk M. | 0 | 0 | 5 | 25 | 0 | 5 | 0 | 0 | 0 | 5 | 5 | 25 |
| 38 | Rosca Iu. | 0 | 0 | 4 | 25 | 0 | 4 | 0 | 0 | 0 | 4 | 4 | 25 |
| 39 | Osipov V | 0 | 0 | 5 | 20 | 0 | 0 | 5 | 0 | 0 | 5 | 5 | 20 |
| 40 | Misin V. | 0 | 0 | 3 | 9 | 0 | 0 | 3 | 0 | 0 | 3 | 3 | 9 |
| 41 | Bolotnicov O. | 0 | 0 | 1 | 3 | 0 | 0 | 1 | 0 | 0 | 1 | 1 | 3 |
| + | Institutii | | | | | | | | | | | 0 | 0 |
| 1 | Partide | 229 | 4545 | 454 | 6831 | 143 | 102 | 438 | 0 | 5 | 678 | 683 | 11376 |
| 2 | Guvern | 0 | 0 | 214 | 6746 | 10 | 112 | 92 | 0 | 0 | 214 | 214 | 6746 |
| 3 | APL | 65 | 1096 | 119 | 3235 | 5 | 17 | 162 | 0 | 0 | 184 | 184 | 4331 |
| 4 | Presedintie | 17 | 296 | 31 | 388 | 6 | 10 | 32 | 0 | 0 | 48 | 48 | 684 |
| 5 | Parlament | 0 | 0 | 14 | 495 | 0 | 0 | 14 | 0 | 0 | 14 | 14 | 495 |
| + | Partide | | | | | | | | | | | 0 | 0 |
| 1 | PCRM | 37 | 486 | 170 | 2652 | 8 | 92 | 107 | 0 | 5 | 202 | 207 | 3138 |
| 2 | PDM | 37 | 867 | 51 | 993 | 33 | 0 | 55 | 0 | 0 | 88 | 88 | 1860 |
| 3 | PLDM | 45 | 967 | 59 | 584 | 10 | 0 | 94 | 0 | 0 | 104 | 104 | 1551 |
| 4 | AMN | 40 | 695 | 48 | 695 | 5 | 5 | 78 | 0 | 0 | 88 | 88 | 1390 |
| 5 | PSD | 34 | 783 | 36 | 335 | 20 | 0 | 50 | 0 | 0 | 70 | 70 | 1118 |
| 6 | UCM | 24 | 492 | 36 | 446 | 4 | 13 | 43 | 0 | 0 | 60 | 60 | 938 |
| 7 | PPCD | 15 | 306 | 33 | 355 | 5 | 7 | 36 | 0 | 0 | 48 | 48 | 661 |
| 8 | PPNT | 10 | 123 | 20 | 426 | 15 | 0 | 15 | 0 | 0 | 30 | 30 | 549 |
| 9 | PL | 23 | 419 | 0 | 0 | 8 | 0 | 15 | 0 | 0 | 23 | 23 | 419 |
| 10 | MAE | 15 | 272 | 21 | 96 | 16 | 0 | 20 | 0 | 0 | 36 | 36 | 368 |
| 11 | RAVN | 5 | 65 | 5 | 111 | 0 | 0 | 10 | 0 | 0 | 10 | 10 | 176 |
| 12 | PRM | 5 | 69 | 6 | 93 | 5 | 0 | 6 | 0 | 0 | 11 | 11 | 162 |
| 13 | PDSMU | 4 | 89 | 9 | 43 | 0 | 0 | 13 | 0 | 0 | 13 | 13 | 132 |
| 14 | UMPR | 0 | 0 | 12 | 67 | 5 | 0 | 7 | 0 | 0 | 12 | 12 | 67 |

| Perioada monitorizata: 04.03.09-17.03.09 | | | |
|---|--------------|-----------------------------------|-----------|
| Post TV monitorizat: TVC21 | | Program monitorizat: STIRI | |
| Nr. stiri cu prezenta a.p.: | 151 | Nr. stiri conflictuale: | 14 |
| Durata stiri (sec): | 15142 | 1 sursa de informatie: | 3 |
| Durata program (sec): | 45430 | 2+ surse de informatie: | 11 |

| Nr. | ACTORI | PREZENTE | | | | CONTINUT | | | ATTUDINE | | | Sinteza datelor | |
|-----|----------------|---------------------|------------|-------------------|------------|----------|---------|--------|----------|----------|---------|-----------------------|------------|
| | | Interventii directe | | Mentiuni/aparitii | | pozitiv | negativ | neutru | favoriz. | defavor. | impart. | Int. dir. + ment./ap. | durata (s) |
| + | personalizati | numar | durata (s) | numar | durata (s) | | | | | | | | |
| 1 | Tarlev V. | 14 | 339 | 12 | 218 | 10 | 0 | 16 | 0 | 0 | 26 | 26 | 557 |
| 2 | Voronin V. | 2 | 32 | 23 | 506 | 2 | 9 | 14 | 0 | 0 | 25 | 25 | 538 |
| 3 | Diacov D. | 12 | 234 | 9 | 204 | 6 | 0 | 15 | 0 | 0 | 21 | 21 | 438 |
| 4 | Banari S. | 3 | 90 | 3 | 186 | 0 | 0 | 6 | 0 | 0 | 6 | 6 | 276 |
| 5 | Filat V. | 9 | 174 | 3 | 48 | 0 | 0 | 12 | 0 | 0 | 12 | 12 | 222 |
| 6 | Sali N. | 3 | 54 | 3 | 168 | 3 | 0 | 3 | 0 | 0 | 6 | 6 | 222 |
| 7 | Formuzal M. | 3 | 42 | 9 | 156 | 0 | 3 | 9 | 0 | 0 | 12 | 12 | 198 |
| 8 | Urechean S. | 3 | 36 | 11 | 148 | 0 | 0 | 14 | 0 | 0 | 14 | 14 | 184 |
| 9 | Tanase A. | 6 | 135 | 3 | 30 | 3 | 0 | 6 | 0 | 0 | 9 | 9 | 165 |
| 10 | Nagacevschi V. | 6 | 162 | 0 | 0 | 0 | 0 | 6 | 0 | 0 | 6 | 6 | 162 |
| 11 | Barladeanu R. | 9 | 96 | 6 | 42 | 3 | 0 | 12 | 0 | 0 | 15 | 15 | 138 |
| 12 | Musuc E. | 7 | 98 | 6 | 26 | 3 | 0 | 10 | 0 | 0 | 13 | 13 | 124 |
| 13 | Braghis D. | 3 | 48 | 6 | 72 | 6 | 0 | 3 | 0 | 0 | 9 | 9 | 120 |

| | | | | | | | | | | | | | |
|----------|------------------|-----|------|-----|------|-----|----|-----|---|---|-----|----------|----------|
| 14 | Cotet V. | 3 | 120 | 0 | 0 | 0 | 0 | 3 | 0 | 0 | 3 | 3 | 120 |
| 15 | Pavlicenco V. | 3 | 48 | 7 | 60 | 0 | 0 | 10 | 0 | 0 | 10 | 10 | 108 |
| 16 | Sima G. | 2 | 12 | 5 | 86 | 2 | 0 | 5 | 0 | 0 | 7 | 7 | 98 |
| 17 | Lupulciuc I. | 3 | 60 | 3 | 12 | 3 | 0 | 3 | 0 | 0 | 6 | 6 | 72 |
| 18 | Bulgari V. | 3 | 66 | 0 | 0 | 0 | 0 | 3 | 0 | 0 | 3 | 3 | 66 |
| 19 | Gutu E. | 3 | 56 | 0 | 0 | 0 | 0 | 3 | 0 | 0 | 3 | 3 | 56 |
| 20 | Petrencu A. | 0 | 0 | 7 | 54 | 0 | 0 | 7 | 0 | 0 | 7 | 7 | 54 |
| 21 | Klimenko V. | 0 | 0 | 3 | 54 | 0 | 0 | 3 | 0 | 0 | 3 | 3 | 54 |
| 22 | Greceanai Z. | 0 | 0 | 8 | 52 | 0 | 3 | 5 | 0 | 0 | 8 | 8 | 52 |
| 23 | Andronic N. | 0 | 0 | 3 | 42 | 0 | 0 | 3 | 0 | 0 | 3 | 3 | 42 |
| 24 | Tambalist T. | 3 | 42 | 0 | 0 | 0 | 0 | 3 | 0 | 0 | 3 | 3 | 42 |
| 25 | Curtean I. | 2 | 32 | 2 | 8 | 2 | 0 | 2 | 0 | 0 | 4 | 4 | 40 |
| 26 | Cernei O. | 2 | 40 | 0 | 0 | 0 | 0 | 2 | 0 | 0 | 2 | 2 | 40 |
| 27 | Cusnir V. | 3 | 36 | 0 | 0 | 0 | 0 | 3 | 0 | 0 | 3 | 3 | 36 |
| 28 | Leanca Iu. | 3 | 36 | 0 | 0 | 0 | 0 | 3 | 0 | 0 | 3 | 3 | 36 |
| 29 | Lupu M. | 0 | 0 | 8 | 34 | 0 | 3 | 5 | 0 | 0 | 8 | 8 | 34 |
| 30 | Utica N. | 2 | 24 | 2 | 8 | 2 | 0 | 2 | 0 | 0 | 4 | 4 | 32 |
| 31 | Railean V. | 2 | 32 | 0 | 0 | 0 | 0 | 2 | 0 | 0 | 2 | 2 | 32 |
| 32 | Tcaci A. | 1 | 24 | 1 | 8 | 0 | 0 | 2 | 0 | 0 | 2 | 2 | 32 |
| 33 | Lomakin Al. | 3 | 24 | 0 | 0 | 0 | 0 | 3 | 0 | 0 | 3 | 3 | 24 |
| 34 | Bujor L. | 2 | 24 | 0 | 0 | 0 | 0 | 2 | 0 | 0 | 2 | 2 | 24 |
| 35 | Papuc G. | 0 | 0 | 3 | 18 | 0 | 0 | 3 | 0 | 0 | 3 | 3 | 18 |
| 36 | Parlog V. | 0 | 0 | 3 | 18 | 0 | 0 | 3 | 0 | 0 | 3 | 3 | 18 |
| 37 | Fusu C. | 0 | 0 | 3 | 12 | 0 | 0 | 3 | 0 | 0 | 3 | 3 | 12 |
| 38 | Ghimpu M. | 0 | 0 | 3 | 12 | 0 | 0 | 3 | 0 | 0 | 3 | 3 | 12 |
| 39 | Popa S. | 0 | 0 | 2 | 12 | 0 | 0 | 2 | 0 | 0 | 2 | 2 | 12 |
| + | Instituti | | | | | | | | | | | 0 | 0 |
| 1 | Partide | 151 | 2507 | 266 | 5205 | 110 | 9 | 298 | 0 | 0 | 417 | 417 | 7712 |
| 2 | APL | 10 | 242 | 20 | 790 | 3 | 6 | 21 | 0 | 0 | 30 | 30 | 1032 |
| 3 | Guvern | 0 | 0 | 63 | 973 | 4 | 28 | 31 | 0 | 0 | 63 | 63 | 973 |
| 4 | Presedintie | 2 | 32 | 19 | 466 | 0 | 9 | 12 | 0 | 0 | 21 | 21 | 498 |
| 5 | Parlament | 0 | 0 | 16 | 118 | 0 | 3 | 13 | 0 | 0 | 16 | 16 | 118 |
| + | Partide | | | | | | | | | | | 0 | 0 |
| 1 | PLDM | 36 | 741 | 28 | 506 | 12 | 0 | 52 | 0 | 0 | 64 | 64 | 1247 |
| 2 | UCM | 21 | 415 | 33 | 657 | 19 | 0 | 35 | 0 | 0 | 54 | 54 | 1072 |
| 3 | PSD | 32 | 453 | 39 | 609 | 24 | 3 | 44 | 0 | 0 | 71 | 71 | 1062 |
| 4 | PDM | 18 | 330 | 26 | 717 | 18 | 0 | 26 | 0 | 0 | 44 | 44 | 1047 |
| 5 | AMN | 17 | 224 | 38 | 754 | 4 | 0 | 51 | 0 | 0 | 55 | 55 | 978 |
| 6 | PCRM | 2 | 32 | 54 | 840 | 2 | 20 | 34 | 0 | 0 | 56 | 56 | 872 |
| 7 | MAE | 3 | 48 | 27 | 788 | 7 | 0 | 23 | 0 | 0 | 30 | 30 | 836 |
| 8 | PPCD | 6 | 96 | 9 | 220 | 6 | 1 | 8 | 0 | 0 | 15 | 15 | 316 |
| 9 | PPNT | 5 | 78 | 5 | 176 | 5 | 0 | 5 | 0 | 0 | 10 | 10 | 254 |
| 10 | UMPR | 2 | 12 | 8 | 128 | 5 | 0 | 5 | 0 | 0 | 10 | 10 | 140 |
| 11 | PL | 0 | 0 | 18 | 102 | 3 | 0 | 15 | 0 | 0 | 18 | 18 | 102 |
| 12 | PDSMU | 2 | 54 | 2 | 18 | 0 | 0 | 4 | 0 | 0 | 4 | 4 | 72 |
| 13 | PRM | 2 | 32 | 5 | 20 | 5 | 0 | 2 | 0 | 0 | 7 | 7 | 52 |
| 14 | PC | 0 | 0 | 3 | 18 | 0 | 0 | 3 | 0 | 0 | 3 | 3 | 18 |
| 15 | PEMAVE | 0 | 0 | 3 | 18 | 0 | 0 | 3 | 0 | 0 | 3 | 3 | 18 |

3. DIMENSIUNEA CANTITATIVĂ A PREZENȚEI ACTORILOR POLITICI ÎN PROGRAMELE DE ȘTIRI

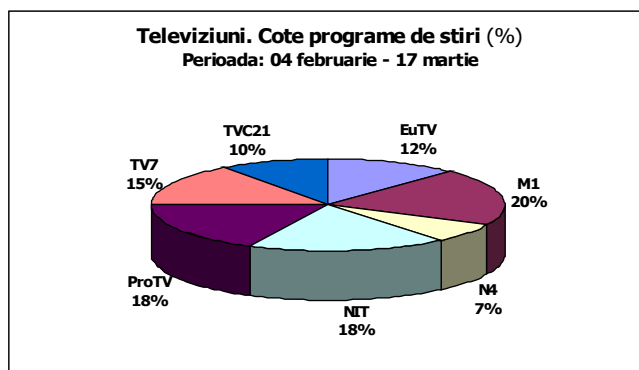
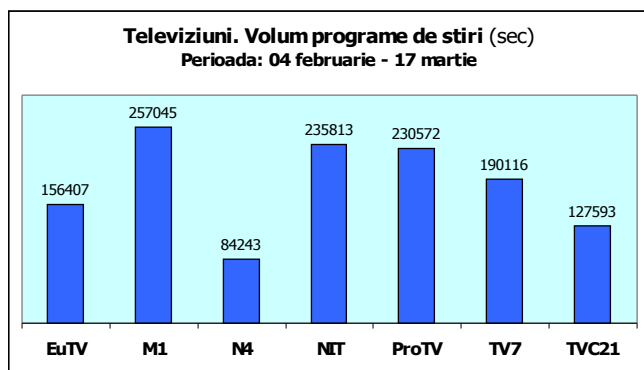
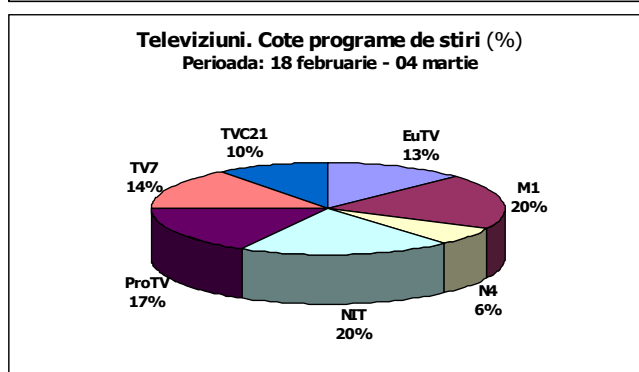
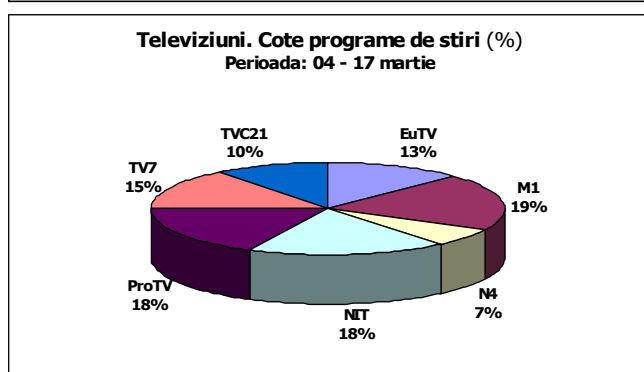
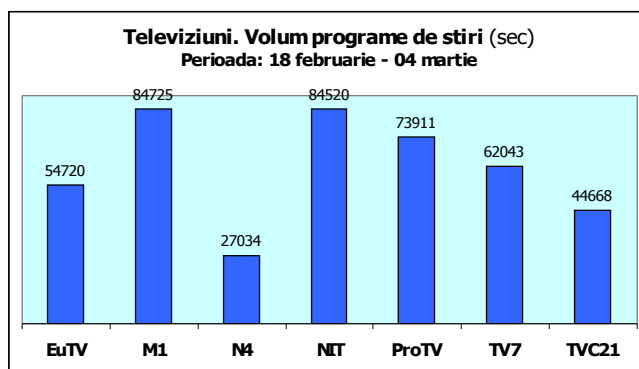
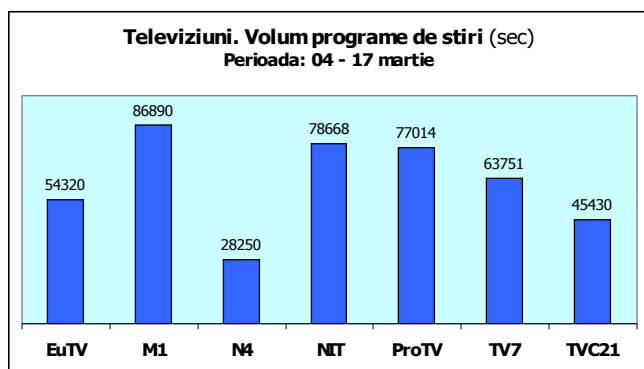
3.1 Date cantitative generale

Programele informative de la serviciile televizuale monitorizate (Moldova 1, ProTV, TV7, EuTV, NIT, N4, TVC21, cu excepția 2 Plus și Prime care nu s-au implicat în campania electorală) între 4 și 17 martie 2009 au fost menținute, în teme, în coordonatele cantitative remarcate și în a treia și în a patra săptămână de electorală. Astfel, durata lor totală a fost de 434323 sec. sau ceva mai mult de 121 ore (pentru comparație: în perioada anterioară de monitorizare acest indicator a constituit 431 621 sec. sau ceva mai mult de 120 ore).

Un tablou similar se atestă și la capitolul știri în care au fost prezenți actorii politici personalizați și instituționalizați. În a cincea și a șasea săptămână au fost difuzate 1675 de știri de acest gen (în a treia și a patra săptămână – 1691) cu durata totală de 166356 sec. sau 46,21 ore, adică cu aproape 3 ore mai puțin decât în perioada anterioară. Ponderea lor totală în contextul duratei generale a programelor de știri a constituit 38,3 % față de 40,86 la sută în perioada precedentă. La acest indicator, prin urmare, atestăm un ușor declin (ceva mai

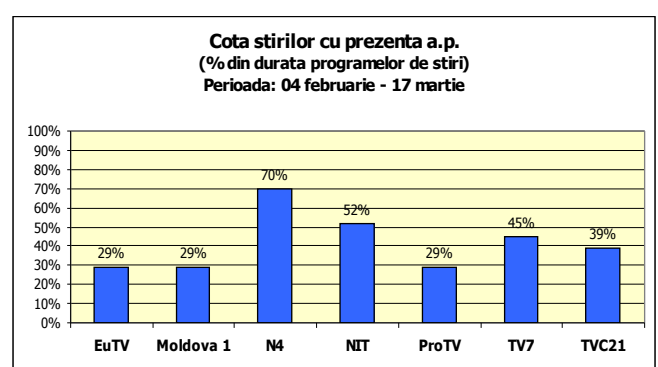
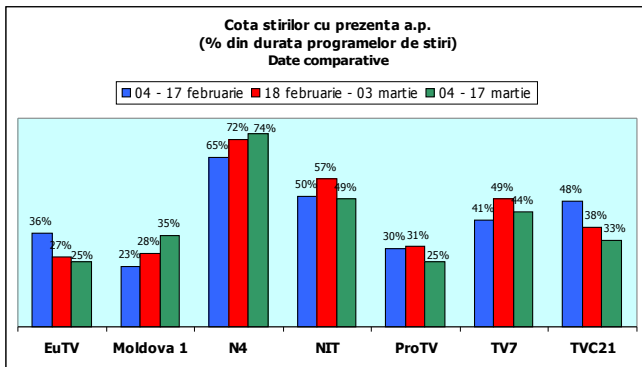
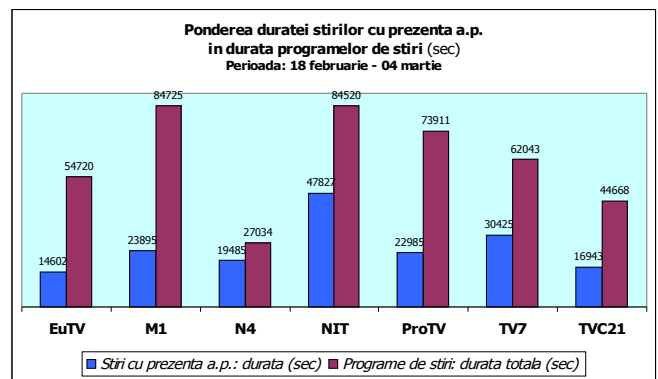
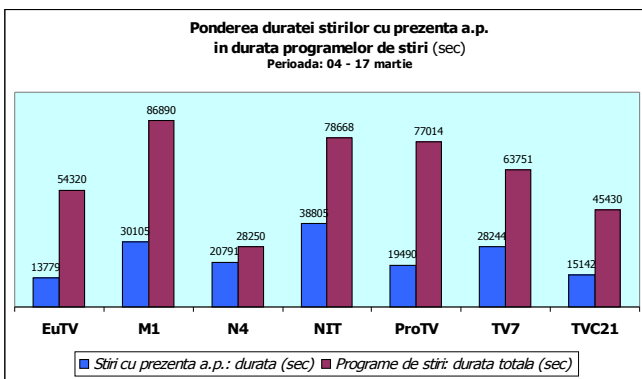
mult de 2 la sută) față de ascensiunea de peste 10 la sută înregistrată la mediatizarea actorilor politici în a treia și a patra săptămână de electorală.

Moldova 1, ca și în perioada precedentă de monitorizare, a difuzat programe de știri cu cea mai mare durată generală – 24,14 ore (față de 23,53 în a treia și a patra săptămână). Ultimul loc în acest clasament îl ocupă, în mod tradițional, N4 (8,24 ore față de 7,5 ore). Durata programelor de știri de la TVC 21, TV 7, ProTV a cunoscut o ușoară creștere (respectiv, de la 12,4 la 13.01 ore, de la 17,23 la 18,10 ore și de la 20,53 la 21.39 ore). NIT și EuTV, dimpotrivă, au redus durata programelor de știri (respectiv, de la 23,48 la 22,25 și de la 15,2 la 15,08 ore).



Durata știrilor în care au fost atestate prezențele actorilor politici a avut pondere diferită la serviciile tv monitorizate. Astfel, în raport cu perioada precedentă de monitorizare, ea, în săptămâna a cincea și a șasea de electorală, a fost în creștere în contextul general al programelor informative la N4 (de la 72,07 la 73,6 %) și la Moldova 1 (de la 28,2 la 34,65 %). La celelalte posturi monitorizate a fost atestată reducerea duratei generale a știrilor cu prezența actorilor politici (la NIT - de la 56,58 la 49,32%, la TV 7 - de la 49,03 la 44,3%, la ProTV - de la 31,06 la 25,3%, la TVC21 – 37,93 la 33,33 % și, la EuTV - de la 26,68 la 25,37 %).

Ponderea respectivă, exprimată în timpi de antenă, a modificat parțial clasamentul de rigoare din perioada precedentă de monitorizare. Astfel, pe locul I a rămas NIT cu 11,18 ore (față de 13,28 în a treia și a patra săptămână de electorală). Pe locul II s-a situat Moldova 1 (8,36 ore față de 7,03 ore), acest post tv depășind în felul acesta TV7. La rândul lui, TV7 a coborât pe locul III cu 8,24 ore față de 8,45 ore din a treia și a patra săptămână. Pe locul IV s-a situat N 4 cu 6,18 ore, acest post depășind astfel ProTV (5,41 ore) care a coborât pe poziția a cincea. Locul al șaselea i-a revenit EuTV cu 4,23 ore, acest operator tv l-a întrecut în acest sens pe TVC21 (4,2 ore) .



3.2 Actorii politici

a) Actorii personalizați

Numărul actorilor personalizați, mediatizați în a cincea și a șasea săptămână de electorală, a fost în scădere la toate serviciile de televiziune monitorizate, cu excepția ProTV și TVC 21 unde s-a constatat o creștere (de la 55 la 60 și respectiv de la 37 la 39 de actori personalizați) și la Moldova 1 unde numărul actorilor personalizați mediatizați a rămas intact (34). La EuTV acest indicator a scăzut de la 34 la 33, la TV7 – de la 43 la 41, la NIT – de la 30 la 28 și la N4 – de la 33 la 27.

Ca și în perioada precedentă de monitorizare, în a cincea și a șasea săptămână de electorală, practic la toate serviciile tv monitorizate a fost atestat un spectru larg de actori politici mediatizați. În top 10 la TVC21, TV7, NIT, N4 și EuTV au intrat reprezentanți a 5 și mai multor formațiuni politice. De notat că Pro TV și Moldova 1 a acordat atenție candidaților neafiliați (fiecare a mediatizat câte 4 concurenți electorali neafiliați). Cel mai mediatizat actor politic personalizat a fost Președintele Vladimir Voronin, lider al PCRM. El s-a aflat în fruntea topului 10 la 5 din 7 servicii tv monitorizate (în total, la aceste posturi tv el a avut 504 apariții cu durată de 15 259 sec.). La un singur post (EuTV) V. Voronin nu a intrat în lista de top 10 (la acest serviciu tv el a avut 7 apariții cu durată de 213 sec.). La Moldova 1, N4 și NIT intensitatea mediatizării lui V. Voronin a continuat să sporească. Astfel, prezențele lui V. Voronin la Moldova 1 în a cincea și a șasea săptămână de electorală au crescut ca frecvență cu 32 la sută față de săptămânile a treia și a patra și cu 144 la sută față de primele două săptămâni de electorală (respectiv de la 87 și 47 până la 115 apariții). Durata aparițiilor lui V. Voronin la Moldova 1 a crescut respectiv cu 78 și 162%.

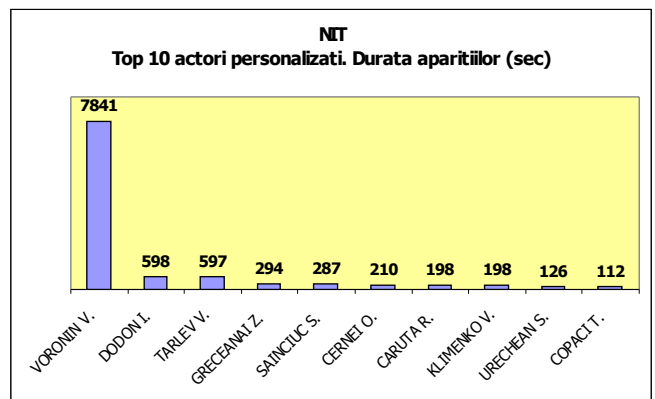
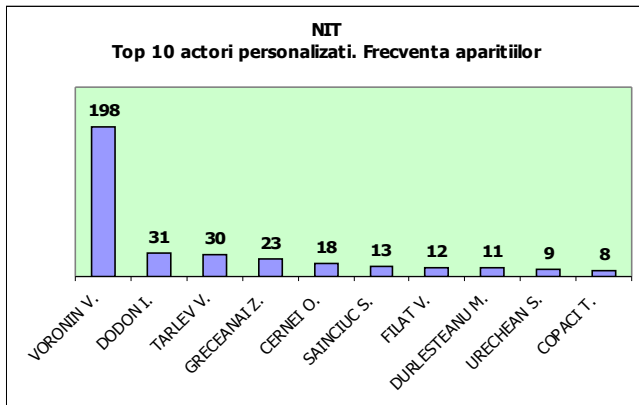
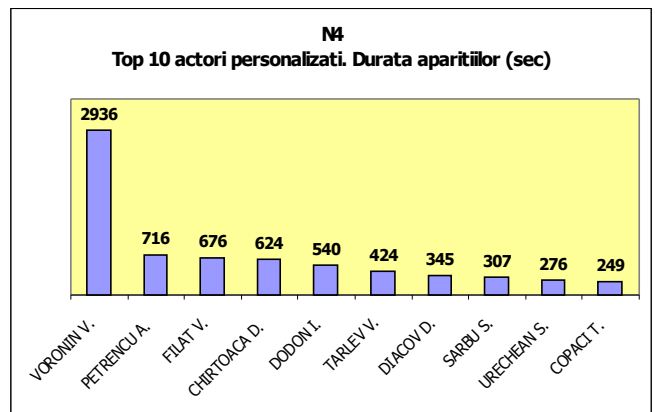
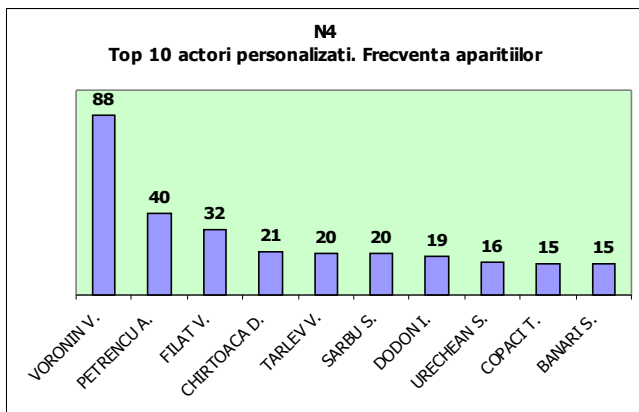
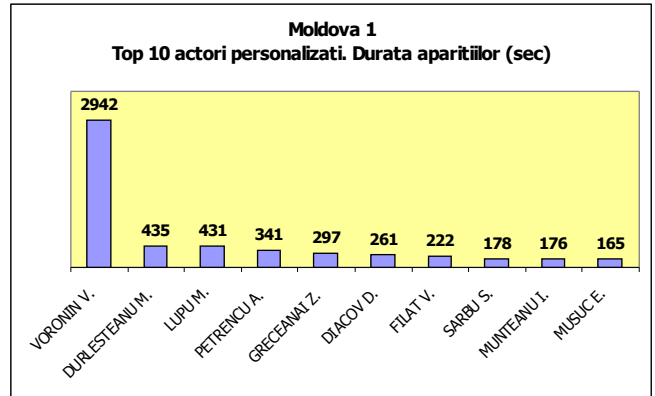
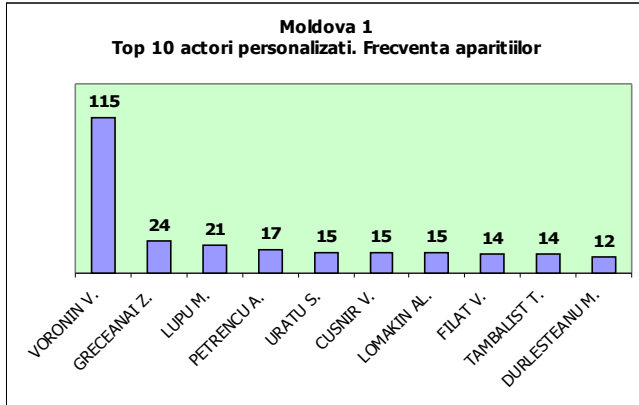
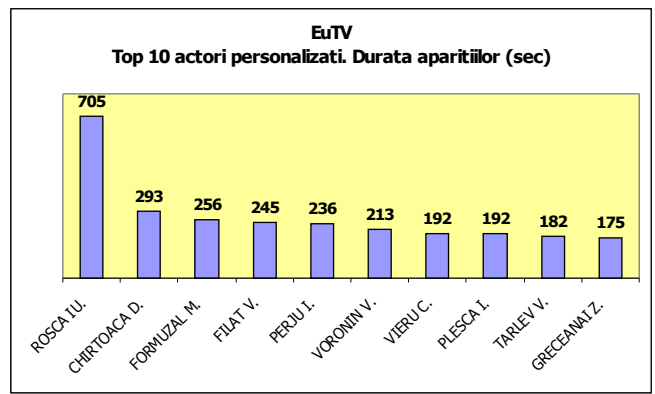
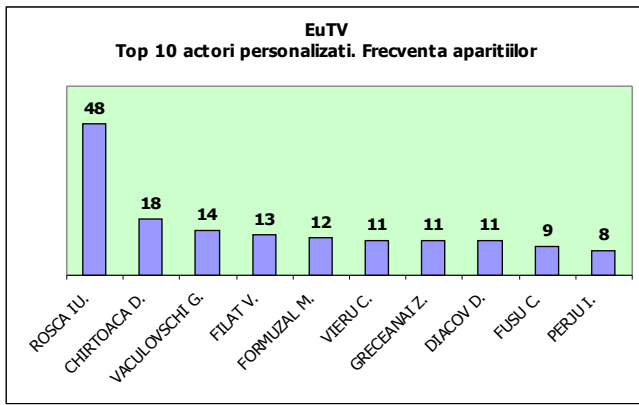
La NIT prezențele lui V. Voronin în programele de știri au sporit ca frecvență cu 9,4 % față de săptămâna a treia și a patra și cu 18,5 % - față de primele două săptămâni de electorală. Durata lor a fost respectiv mai mare cu 63,6 % și 108,3%.

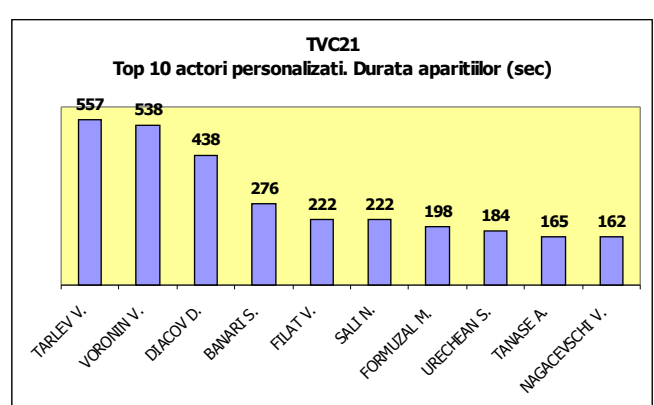
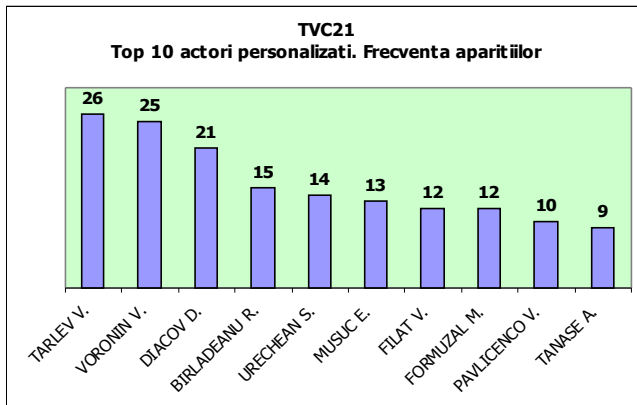
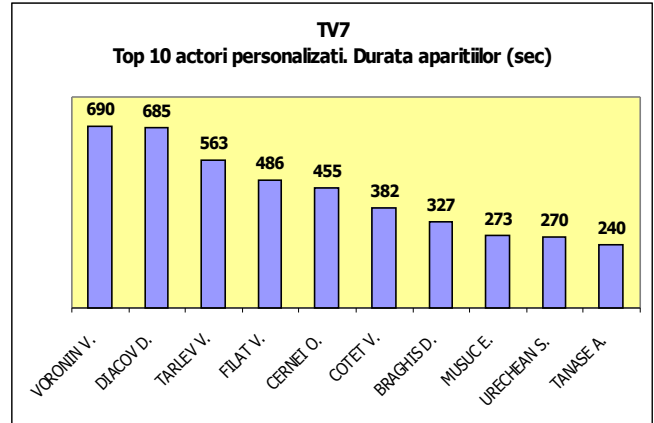
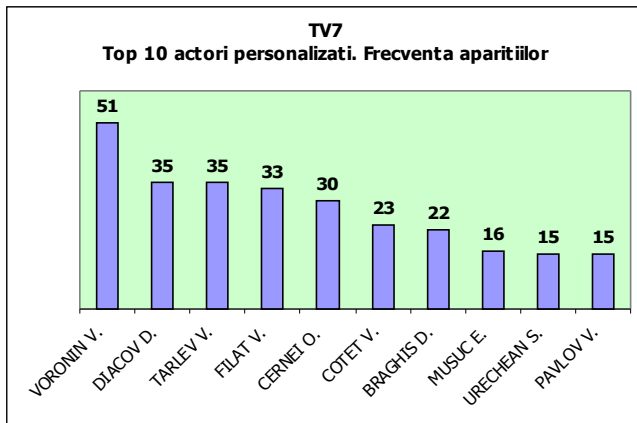
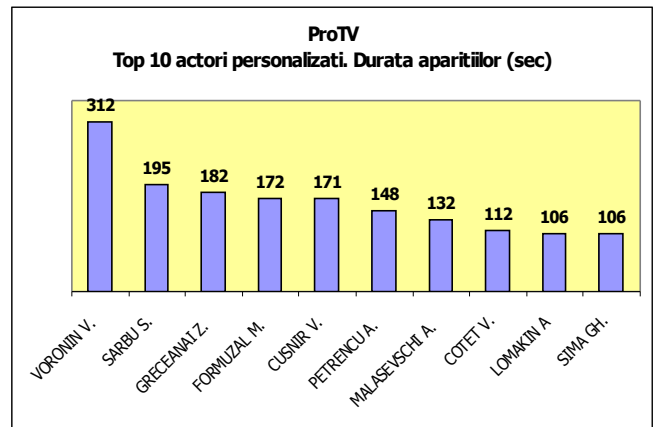
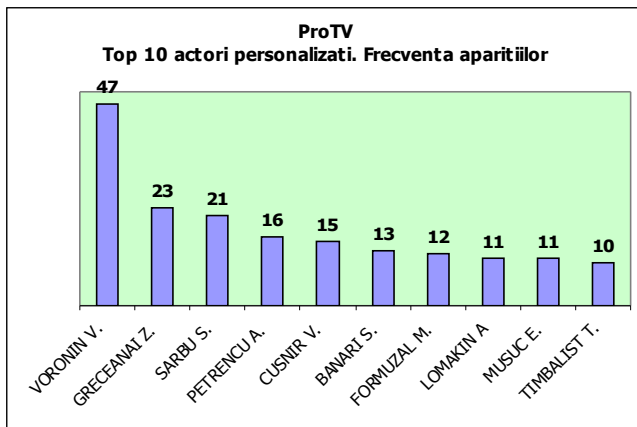
La N4 V. Voronin a avut 68 de apariții cu durată sumară de 2942 sec. (ca frecvență – cu 1,5 % mai mult ca acum 2 săptămâni și cu circa 30 la sută mai mult ca în primele două săptămâni de electorală); durata lor respectiv a fost cu 24,5% și cu 83 % mai mare.

La TVC 21 primul în top a fost ex-premierul Vasile Tarlev (26 de apariții cu durată de 557 sec.). La celelalte posturi el a avut 107 prezențe cu durată sumară de 1907 sec. La EuTV primul în topul 10 a fost liderul PPCD Iurie Roșca (48 de prezențe cu durată de 705 sec.). La alte posturi tv acest actor politic a avut 23 de prezențe cu durată de 196 sec. La TVC 21 el nu a avut nici o apariție.

Vom menționa că actorii personalizați care au intrat în topul 10 au beneficiat de o mediatizare neechilibrată. Astfel, frecvența aparițiilor lor în buletinele de știri oscilează între 198 (locul I, V. Voronin - la NIT) și 8 (locul 10, T. Copaci - la NIT și I. Perju - la EuTV). O discrepanță relevantă se atestă și la capitolul durată aparițiilor. Astfel, durată prezențelor actorilor politici personalizați în buletinele de știri oscilează între 7841 sec. (locul I, V. Voronin - la NIT) și 106 sec. (locul 10, G. Sima – la ProTV).

Șase din șapte posturi tv monitorizate au mediatizat concurenții electorali independenți (excepție a făcut NIT). În total ei au avut 234 de apariții în buletinele de știri pe durată a 2632 sec.





b) Actorii instituționalizați. Instituții

În ultimele două săptămâni de electorală, ca și în cele precedente, pe primul loc în agenda programelor de știri de la serviciile tv monitorizate s-au aflat partidele politice. În context, vom nota că la 6 din 7 posturi tv monitorizate ele au ocupat primul loc pe lista mediatizării actorilor politici instituționalizați. Partidele, în ansamblu, au adunat 3220 prezențe (cu circa 16% mai mult decât acum două săptămâni) cu durata sumară de 48 592 sec. (cu circa 2,5 % mai mult decât în săptămâna a treia și a patra).

În a cincea și a șasea săptămână de electorală Guvernul a continuat să ocupe locul II în topul mediatizării actorilor politici instituționalizați. El a întrunit 829 de apariții (cu 22 % mai puține decât în perioada precedentă de monitorizare) cu durata totală de 20 577 sec (în scădere cu circa 15 la sută). Guvernul a fost mediatizat cel mai frecvent de TV 7 (acum două săptămâni întâietatea i-a aparținut NIT-ului).

Ca și în perioada precedentă de monitorizare, pe locul al treilea, la acest capitol, s-au situat administrațiile publice locale. În total, cele 7 posturi tv au alocat APL timp de antenă pe durata a 12 889 sec. (în scădere cu peste 10 la sută în raport cu cea de-a treia și a patra săptămână de electorală). Ele au întrunit 529 de apariții, adică de circa 1,17 ori mai mult decât în perioada electorală precedentă monitorizată.

Președinția a fost în obiectivul știrilor de 515 ori (cu aproximativ 15 la sută mai des decât în săptămânile a treia și a patra de electorală) pe durata a 15 316 sec. (cu circa 45 la sută mai mult).

Parlamentul a cunoscut cea mai neînsemnată mediatizare (78 de apariții cu durata sumară de 1 459 sec.).

Prezențele actorilor politici instituționalizați în programele de știri au avut o intensitate diferită la posturile tv monitorizate.

Tabelul de mai jos cuantifică frecvența și durata mediatizării guvernului, parlamentului, președinției, APL și a partidelor politice în perioada 4 -17 martie 2009.

| POSTUL TV | | Guvernul | | Parlamentul | | Președinția | | APL | | Partidele | |
|-----------|-----------|----------|-------|-------------|-------|-------------|-------|------|-------|-----------|-------|
| | | | locul | | Locul | | locul | | locul | | locul |
| Moldova 1 | Frecvența | 135 | 3 | 27 | 1 | 111 | 2 | 14 | 7 | 444 | 3 |
| | Durata | 2833 | 3 | 578 | 1 | 2790 | 3 | 277 | 7 | 5958 | 5 |
| NIT | Frecvența | 144 | 2 | 3 | 5 | 198 | 1 | 108 | 2 | 215 | 6 |
| | Durata | 5747 | 2 | 9 | 6 | 7841 | 1 | 3381 | 2 | 3822 | 7 |
| TV7 | Frecvența | 214 | 1 | 14 | 4 | 48 | 4 | 184 | 1 | 683 | 1 |
| | Durata | 6746 | 1 | 495 | 2 | 684 | 4 | 4331 | 1 | 11373 | 1 |
| EUTV | Frecvența | 57 | 7 | 0 | 6 | 5 | 7 | 73 | 4 | 384 | 5 |
| | Durata | 985 | 5 | 0 | 7 | 105 | 7 | 1637 | 3 | 6255 | 4 |
| N4 | Frecvența | 118 | 4 | 3 | 5 | 88 | 3 | 40 | 5 | 444 | 3 |
| | Durata | 2481 | 4 | 45 | 5 | 3101 | 2 | 1385 | 4 | 8638 | 2 |
| ProTV | Frecvența | 98 | 5 | 15 | 3 | 44 | 5 | 80 | 4 | 633 | 2 |
| | Durata | 812 | 7 | 214 | 3 | 297 | 6 | 846 | 3 | 4834 | 6 |
| TVC 21 | Frecvența | 63 | 6 | 16 | 2 | 21 | 6 | 30 | 6 | 417 | 4 |
| | Durata | 973 | 6 | 118 | 4 | 498 | 5 | 1032 | 5 | 7712 | 3 |

Moldova 1, potrivit datelor cuprinse în tabel, în a cincea și a șasea săptămână de electorală a continuat să acorde prioritate instituțiilor puterii centrale (parlamentul – locul I ca frecvență și durată, președinția – locul 2 ca frecvență și locul 3 – ca durată și guvernul – locul 3 – ca frecvență și durată). Acest post tv a fost rezervat în reflectarea partidelor politice (locul 3 – ca frecvență și locul 5 – ca durată) și deosebit de reticent față de APL (locul 7).

NIT, de asemenea, a mediatizat în cea mai mare măsură instituțiile puterii centrale. El a acordat în programele de știri cel mai mare spațiu președinției (locul I ca frecvență și durată), guvernului și APL (locul II – ca frecvență și durată). Postul în cauză, astfel, a continuat să promoveze politicile editoriale atestate și în primele patru săptămâni de electorală. Alți actori politici instituționalizați (partidele și parlamentul) au beneficiat de acoperire mediatică redusă din partea NIT (locul 6 – ca frecvență și 7 – ca durată, în primul caz, și, în al doilea, locurile: respectiv 5 și 6).

TV7 a tratat cu aceeași intensitate 3 din 5 actori politici instituționalizați – guvernul, APL și partidele politice (locul 1 – ca frecvență și durată). El a demonstrat un interes redus față de parlament (locul 4 – ca frecvență și locul 2 – ca durată) și față de președinție (locul 4 – ca frecvență și durată).

EuTV a mediatizat în cea mai mare măsură APL (locul 4 - ca frecvență și locul 3 – ca durată). Interesul acestui post față de ceilalți actori politici instituționalizați a fost neînsemnat (partidelor le-a revenit locul 5 – ca frecvență și locul 4 – ca durată; guvernului – locul 7 – ca frecvență și locul 5 – ca durată; parlamentului – locul 6 – ca frecvență și locul 7 – ca durată; iar președinției – locul 7 ca frecvență și durată).

N4, în actuala perioadă de monitorizare, a tratat egal președinția și partidele politice (locul 3 - ca frecvență și locul 2 – ca durată). Mai nou, a fost interesul redus al acestui post față de ceilalți actori politici instituționalizați (guvernul – locul 4 ca frecvență și durată, APL – locul 5 – ca frecvență și locul 4 – ca durată și parlamentul – locul 5 ca frecvență și durată).

ProTV și-a menținut preocuparea față de partide (locul 2 - ca frecvență și locul 6 - ca durată). Un interes similar l-a manifestat față de parlament (locul 3) și APL - locul 4 - ca frecvență și locul 3 - ca durată. Ceilalți actori instituționalizați au fost tratați aproape în maniera practicii anterioare (guvernul – locul 5 – ca frecvență și locul 7 - ca durată; președinția – locul 5 – ca frecvență și locul 6 – ca durată).

TVC21 în a cincea și a șasea săptămână de electorală, ca și în precedentele patru, a manifestat interes față de parlament (locul 2 – ca frecvență și locul 4 – ca durată) și a păstrat interesul față de partide (locul 4 – ca frecvență și locul 3 – ca durată). El a continuat să reflecte neînsemnat, dar și echilibrat, totodată, activitatea guvernului, președinției și APL (în medie, locurile 5-6).

c) Actorii instituționalizați. Partide și formațiuni politice

Posturile tv monitorizate au mediatizat între 17 (Moldova 1) și 9 (NIT și EuTV) partide politice. Celelalte posturi tv au făcut referiri la un număr diferit de formațiuni politice: ProTV și TVC 21 – la câte 15 partide, TV 7 – la 14, N4 – la 13. Posturile tv totodată au acordat prioritate diferită partidelor politice.

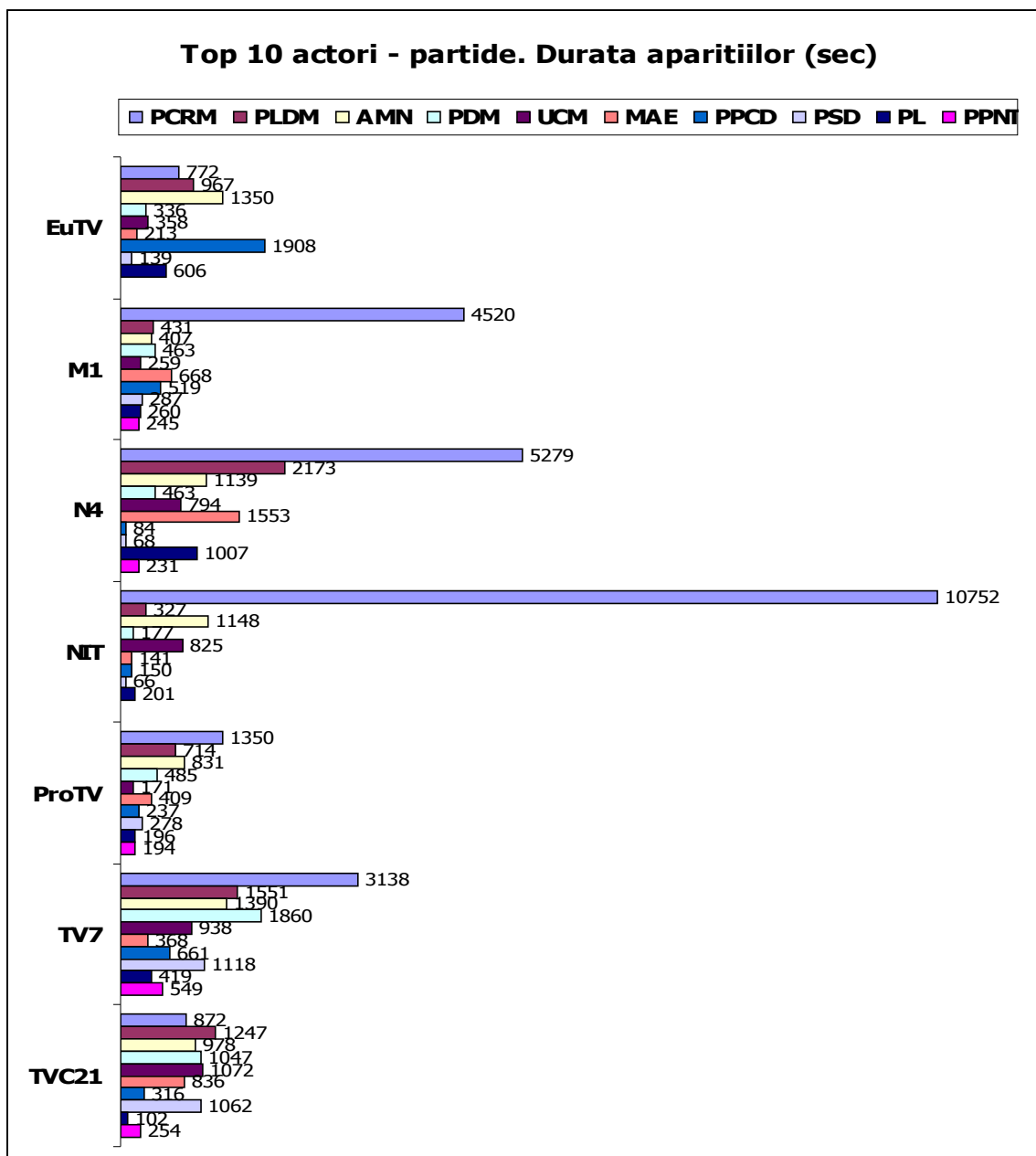
Ca și în perioada precedentă, 5 din 7 posturi tv monitorizate au acordat întâietate PCRM în mediatizarea partidelor politice (TV7, NIT, ProTV, N4, Moldova 1). La celelalte două posturi – TVC21 și EuTV locul I i-a revenit, respectiv, PLDM și PPCD.

Diferența între ocupanții primelor două locuri și celor de pe ultimele două locuri a continuat să fie considerabilă. Astfel, la Moldova 1 primul pe lista partidelor mediatizate a fost PCRM cu 199 de apariții pe o durată de 4 520 sec., MAE, ocupantul locului II, a dispus, respectiv, de 46 de apariții cu durata de 668 sec. Ultimii pe listă au fost RAVN (2 apariții cu durata de 16 sec.) și PPR (1 apariție cu durata de 43 sec.). Un asemenea decalaj este constatat și la celelalte posturi tv monitorizate. La ProTV, de exemplu, ocupanții primelor două locuri sunt PCRM (198 de apariții cu durata de 1 350 sec.) și AMN (91 de apariții cu durata de 831 sec.), iar pe ultimele două locuri se situează PDSMU (6 apariții cu durata de 19 sec.) și PC (5 apariții cu durata de 11 sec.).

Mediatizarea neechilibrată a formațiunilor politice în calitatea lor de actori electorali este confirmată și de coraportul dintre timpii de antenă acordați partidului situat pe primul loc și media timpilor de antenă de care au beneficiat ceilalți concurenți electorali la fiecare post în parte. Astfel, NIT a mediatizat de 11,25 ori mai des PCRМ decât în medie celelalte 8 partide de referință. Același post a acordat PCRМ timp de antenă de 28 de ori mai mult decât media altor 8 partide mediatizate.

O tendință similară în ultimele două perioade de monitorizare a fost atestată și la Moldova 1. În a cincea și a șasea săptămână de electorală acest serviciu tv a mediatizat de 10,1 ori mai des PCRМ decât în medie celelalte 16 partide de referință. Același post a acordat PCRМ timp de antenă de peste 17 ori mai mult decât media altor 16 partide mediatizate.

Totodată e de menționat că la celelalte posturi tv monitorizate, ca și în perioada precedentă, discrepanțele în cauză sunt mai puțin relevante. Bunăoară, la TVC 21 ele constituie 2,4 ca frecvență și 2,6 – ca durată (lider – V. Filat), la EuTV – 3,5 și 3,3 (lider – Iu. Roșca), la TV 7 – 4,6 și 4,4 (lider – V. Voronin), la ProTV – respectiv, 5,8 și 5 (lider – V. Voronin) și la N4 – 5,3 și 8,4 (lider – V. Voronin).



Concluzii

În a cincea și a șasea săptămână de electorală posturile tv monitorizate au continuat tratarea diferențiată a actorilor politici personalizați și celor instituționalizați. NIT, N4, Moldova 1, iar pe unele segmente și EuTV, au reconfirmat atașamentul lor față de anumite forțe politice (în cazul primelor 3 servicii tv – față de PCRМ, iar în cazul ultimului post – față de PPCD). TV7, ProTV și TVC21, deși au continuat să afișeze simpatii față de partidele liberale, au demonstrat tendințe clare de abordare cantitativă echilibrată a actorilor politici implicați în campania electorală.

4. DIMENSIUNEA CALITATIVĂ A PREZENȚEI ACTORILOR POLITICI ÎN PROGRAMELE DE ȘTIRI

4.1. Actorii politici în programele de știri. Context pozitiv

7 din 9 televiziuni monitorizate au difuzat știri cu actori politici plasați în context pozitiv. (vezi Tabelul 1)

Tabelul 1

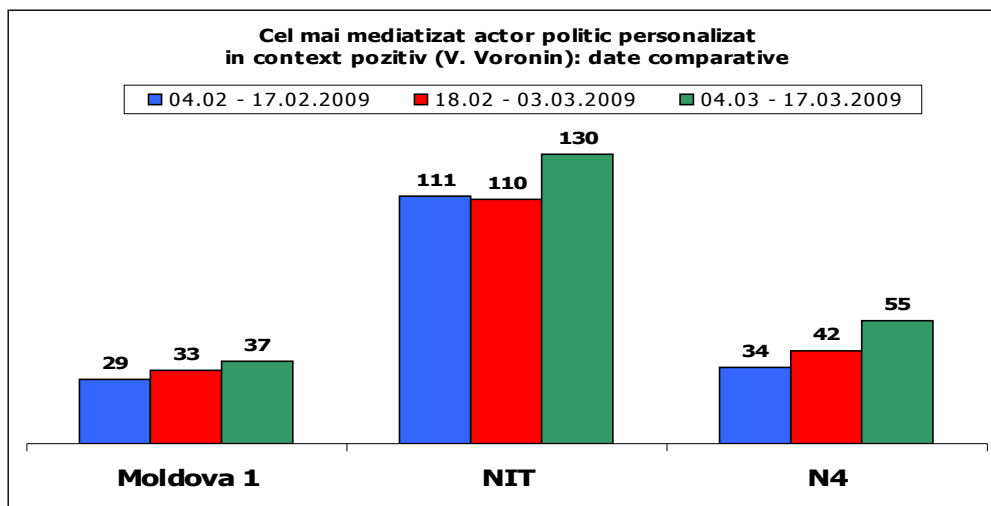
| Nr | ACTORII POLITICI. CONTEXT POZITIV | | | | | | | | | | | | | |
|----|-----------------------------------|----|-------------|----|--------------|-----|-------------|----|---------------|-----|--------------|----|--------------|-----|
| | EuTV | | Moldova 1 | | NIT | | ProTV | | TV7 | | N4 | | TVC21 | |
| | Personalizat | | | | | | | | | | | | | |
| 1 | Vaculovschi | 4 | Voronin V. | 37 | Voronin V. | 130 | Voronin V. | 5 | Diacov D. | 10 | Voronin V. | 55 | Tarlev V. | 10 |
| 2 | Rosca Iu. | 2 | Lupu M. | 8 | Dodon I. | 29 | | | Filat V. | 10 | Petrencu A. | 12 | Braghis D. | 6 |
| 3 | Voronin V. | 2 | Greceanai Z | 7 | Greceanai Z. | 17 | | | Voronin V. | 6 | Dodon I. | 11 | Diacov D. | 6 |
| 4 | Bucinschi I. | 2 | Musuc E. | 4 | Sainciuc S. | 8 | | | Barladeanu R | 5 | Copaci T. | 6 | Birladeanu | 3 |
| 5 | Dodon I. | 1 | | | Copaci T. | 4 | | | Braghis D. | 5 | Greceanai Z | 5 | Lupulciuc I. | 3 |
| 6 | | | | | Tarlev V. | 3 | | | Can A. | 5 | Lupu M. | 3 | Musuc E. | 3 |
| 7 | | | | | Durlesteanu | 3 | | | Chirtoaca D. | 5 | Tarlev V. | 3 | Sali N. | 3 |
| 8 | | | | | Lupu M. | 3 | | | Musuc E. | 5 | Pavlicenco V | 3 | Tanase A. | 3 |
| 9 | | | | | Caruta R. | 3 | | | Nantoi O. | 5 | Munteanu I. | 3 | Curtean I. | 2 |
| 10 | | | | | Reidman O. | 3 | | | Pavlicenco V. | 5 | Cotet V. | 3 | Sima G. | 2 |
| | Institutii | | | | | | | | | | | | | |
| 1 | Partide | 47 | Guvern | 40 | Presedintie | 130 | Partide | 10 | Partide | 143 | Guvern | 56 | Partide | 110 |
| 2 | Guvern | 10 | Presedintie | 33 | Guvern | 95 | Guvern | 8 | Guvern | 10 | Partide | 55 | Guvern | 4 |
| 3 | APL | 4 | Partide | 28 | Partide | 41 | Presedintie | 5 | Presedintie | 6 | Presedintie | 52 | APL | 3 |
| 4 | Presedintie | 2 | Parlament | 8 | APL | 14 | | | APL | 5 | Parlament | 3 | | |
| 5 | | | | | | | | | | | APL | 3 | | |
| | Partide | | | | | | | | | | | | | |
| 1 | PPCD | 37 | PCRM | 66 | PCRM | 209 | PCRM | 5 | PDM | 33 | PCRM | 93 | PSD | 24 |
| 2 | PCRM | 13 | PSD | 5 | PPCD | 6 | MAE | 3 | PSD | 20 | MAE | 19 | UCM | 19 |
| 3 | AMN | 2 | MAE | 3 | UCM | 3 | PSD | 3 | INDEP | 17 | PPNT | 9 | PDM | 18 |
| 4 | | | PPCD | 2 | | | PDM | 2 | MAE | 16 | PLDM | 3 | PLDM | 12 |
| 5 | | | | | | | PLDM | 2 | PPNT | 15 | UCM | 3 | MAE | 7 |
| 6 | | | | | | | | | PLDM | 10 | PDM | 2 | PPCD | 6 |
| 7 | | | | | | | | | PCRM | 8 | | | PPNT | 5 |
| 8 | | | | | | | | | PL | 8 | | | PRM | 5 |
| 9 | | | | | | | | | AMN | 5 | | | UMPR | 5 |
| 10 | | | | | | | | | PPCD | 5 | | | AMN | 4 |
| 11 | | | | | | | | | PRM | 5 | | | PL | 3 |
| 12 | | | | | | | | | UMPR | 5 | | | PCRM | 2 |
| 13 | | | | | | | | | UCM | 4 | | | | |

a) Actorii personalizați

Dintre televiziunile monitorizate, ProTV, ca și în perioada precedentă, a mediatizat în știri cel mai mare număr de actori politici personalizați – 60 (52 – în perioada precedentă), urmată de TV7 - 41; N4 și NIT – cel mai mic – 27 și, respectiv, 28. ProTV a plasat în context pozitiv un actor personalizat; Moldova 1 – 4; EuTV – 5, iar restul televiziunilor – zece și mai mulți.

Cel mai mediatizat, în context pozitiv, actor personalizat este președintele țării V. Voronin, lui revenindu-i, în total, 235 de apariții la 6 televiziuni (față de 191 de apariții în perioada precedentă la 5 televiziuni), inclusiv la 3 dintre ele – Moldova 1, NIT și N4 – 222 de apariții. Astfel, EuTV, ProTV și TV7, în total, au mediatizat în context pozitiv respectivul actor în 13 rânduri sau de 17 ori mai rar decât primele 3 televiziuni. NIT a plasat în context pozitiv respectivul actor în fiecare a doua sau a treia știre; N4 – în fiecare a treia – a patra, iar Moldova 1 – în fiecare a opta – a nouă (în perioada trecută – în fiecare a șaptea) din numărul de știri cu prezența actorilor politici. În comparație cu perioada precedentă de monitorizare mediatizarea actorului politic personalizat în cauză a crescut ca frecvență la Moldova 1, NIT și N4 (vezi Diagrama 1).

Diagrama 1



La 3 televiziuni (Moldova1, NIT si N4) in randul actorilor plasati in context pozitiv se regasesc si primele trei persoane in stat. La celelalte televiziuni (cu exceptia ProTV) prevaleaza concurenti electorali reprezentanti ai opozitiei.

La EuTV primul in top este Gh. Vaculovschi.

La Moldova 1, NIT, ProTV (primul si unicul) si N4 – presedintele V. Voronin.

La TV7 – D. Diacov.

La TVC21 – V. Tarlev.

In afara de ProTV, care a avut un singur actor personalizat, TV7 a plasat in context pozitiv cel mai mare numar de actori personalizati – 16. EuTV – cel mai mic – 7.

In cazul televiziunii TV7 raportul frecventei de mediatizare intre ocupantii locurilor 1 si 10 in top este de 2 la 1; in cazul televiziunii TVC21 - de 5 la 1; in cazul televiziunii N4 – de 18 la 1; in cazul televiziunii NIT – de 43 la 1 (in perioada precedenta – de 55 la 1).

b) Actorii instituționalizați. Instituții

Televiziunile au mediatizat in mod diferit actorii-institutii. O singura televiziune – N4 a mediatizat toate categoriile de actori-institutii. ProTV si TVC21 au mediatizat cate 3, iar celelalte – cate 4 actori-institutii.

4 televiziuni – EuTV, ProTV, TV7 si TVC21 plaseaza pe prima pozitie actorul „partide”. Moldova 1 si N4 – Guvernul; NIT – Presedintia.

APL este plasat de 4 televiziuni pe ultima pozitie, de o televiziune – pe penultima, iar la 2 televiziuni – nu se regaseste (vezi Tabelul 1).

c) Actorii institutionalizati. Partide si formatiuni politice

EuTV a plasat in context pozitiv 3 din cele 9 formatiuni politice despre care a relatat in stiri: PPCD, PCRM si AMN.

Moldova 1 a plasat in context pozitiv 4 din cele 17 formatiuni politice despre care a relatat in stiri: PCRM, PSD, MAE si PPCD.

NIT a plasat in context pozitiv 3 din cele 9 formatiuni politice despre care a relatat in stiri: PCRM, PPCD, UCM.

ProTV a plasat in context pozitiv 5 din cele 15 formatiuni politice despre care a relatat in stiri: PCRM, MAE, PSD, PDM si PLDM.

TV7 a plasat in context pozitiv 13 din cele 14 formatiuni politice despre care a relatat in stiri, pe prima pozitie situandu-se PDM.

N4 a plasat in context pozitiv 6 din cele 13 formatiuni politice despre care a relatat in stiri, pe prima pozitie situandu-se PCRM.

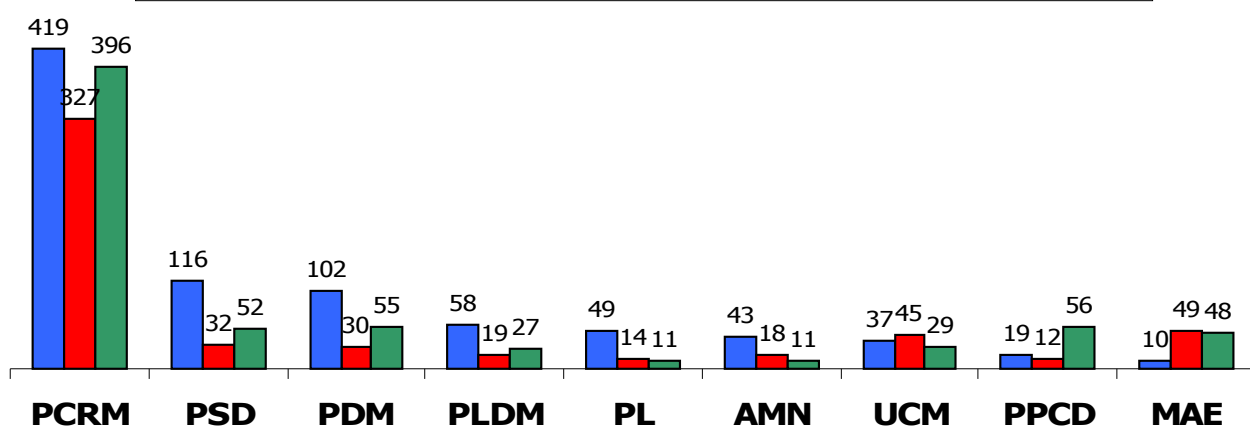
TVC21 a plasat in context pozitiv 12 din cele 15 formatiuni politice despre care a relatat in stiri, pe prima pozitie situandu-se PSD.

Ca numar cumulat de aparitii in context pozitiv in stirile tuturor televiziunilor monitorizate PCRM detine o pozitie net superioara in comparatie cu ceilalti concurenti (vezi Diagrama 2). La PL, AMN, UCM si, mai putin la MAE, indicatorul respectiv a cunoscut, in perioada de referinta, o diminuare in comparatie cu perioada precedenta.

Diagrama 2

Formatiuni politice in context pozitiv (frecventa): date comparative

■ 04.02 - 17.02.2009
 ■ 18.02 - 03.03.2009
 ■ 04.03 - 17.03.2009



4.2 Actorii politici. Context negativ

7 din 9 televiziuni monitorizate au difuzat stiri cu actori politici plasati in context negativ. (vezi Tabelul 2)

Tabelul 2

| Nr | ACTORII POLITICI. CONTEXT NEGATIV | | | | | | | | | | | | | |
|-----------|-----------------------------------|-----|--------------|----|-------------|----|--------------|----|-------------|-----|--------------|-----|-------------|----|
| | EuTV | | M1 | | NIT | | ProTV | | TV7 | | N4 | | TVC21 | |
| + | Personalizati | | | | | | | | | | | | | |
| 1 | Vieru C. | 7 | Filat V. | 5 | Tarlev V. | 18 | Voronin V. | 10 | Voronin V. | 13 | Filat V. | 17 | Voronin V. | 9 |
| 2 | Diacov D. | 7 | Tarlev V. | 5 | Filat V. | 12 | Formuzal M. | 4 | Stepaniuc | 8 | Chirtoaca D. | 16 | Formuzal | 3 |
| 3 | Filat V. | 5 | Diacov D. | 3 | Cernei O. | 9 | Greceanai Z. | 4 | Tarlev V. | 8 | Tarlev V. | 11 | Greceanai | 3 |
| 4 | Chirtoaca D. | 4 | Chirtoaca D. | 3 | Urechean S. | 3 | Misin V. | 3 | Cernei O. | 5 | Ghimpu M. | 4 | Lupu M. | 3 |
| 5 | Formuzal M. | 4 | Sima G. | 3 | Pavlicenco | 3 | Papuc G. | 3 | Klimenko | 5 | Urechean S. | 4 | | |
| 6 | Tanase A. | 4 | Urechean S. | 3 | Chirtoaca | 3 | Stepaniuc V. | 3 | Tkaciuk M. | 5 | Petrencu A. | 3 | | |
| 7 | Plesca I. | 4 | Vieru C. | 3 | Caba P. | 3 | Tkaciuk M. | 3 | Rosca Iu. | 4 | Diacov D. | 3 | | |
| 8 | Urechean S. | 2 | Untila V. | 3 | Klimenko V. | 3 | Rosca Iu. | 1 | Dodon I. | 3 | Musuc E. | 1 | | |
| 9 | Pantea V. | 2 | Klimenko V. | 2 | | | | | Greceanai | 3 | | | | |
| 10 | Musuc E. | 1 | Andronic N. | 1 | | | | | Lupu M. | 3 | | | | |
| Instituti | | | | | | | | | | | | | | |
| 1 | Partide | 116 | Partide | 85 | Partide | 81 | Partide | 48 | Guvern | 112 | Partide | 169 | Guvern | 28 |
| 2 | APL | 12 | APL | 14 | APL | 44 | Guvern | 39 | Partide | 102 | APL | 25 | Partide | 9 |
| 3 | Guvern | 1 | | | | | APL | 13 | APL | 17 | | | Presedintie | 9 |
| 4 | | | | | | | Presedintie | 10 | Presedintie | 10 | | | APL | 6 |
| 5 | | | | | | | Parlament | 3 | | | | | Parlament | 3 |
| Partide | | | | | | | | | | | | | | |
| 1 | AMN | 40 | AMN | 19 | AMN | 38 | PCR | 40 | PCR | 92 | PLDM | 58 | PCR | 20 |
| 2 | PLDM | 35 | UCM | 19 | PLDM | 21 | PDM | 8 | UCM | 13 | PL | 37 | PSD | 3 |
| 3 | PDM | 16 | PLDM | 14 | UCM | 21 | AMN | 5 | PPCD | 7 | AMN | 36 | PPCD | 1 |
| 4 | PL | 14 | PL | 9 | PL | 12 | PL | 5 | AMN | 5 | UCM | 21 | | |
| 5 | PSD | 7 | PDM | 6 | PDM | 9 | PLDM | 5 | | | MAE | 12 | | |
| 6 | PCR | 4 | PDSMU | 4 | MAE | 3 | PPCD | 2 | | | PDM | 10 | | |
| 7 | UCM | 4 | UMPR | 3 | | | | | | | PCR | 5 | | |
| 8 | | | MAE | 3 | | | | | | | PSD | 2 | | |
| 9 | | | PC | 3 | | | | | | | PDSMU | 2 | | |
| 10 | | | PEMAVE | 3 | | | | | | | | | | |
| 11 | | | PPR | 1 | | | | | | | | | | |
| 12 | | | PPCD | 1 | | | | | | | | | | |

a) Actorii personalizati

TVC21 a plasat in stiri, in context negativ, cei mai putini actori personalizati – 4.

NIT, ProTV si N4 – cate 8.

Celelalte televiziuni – EuTV, Moldova 1 si TV7 - cate 10.

EuTV a plasat cel mai des in context negativ doi actori politici personalizati – C. Vieru si D. Diacov, in cate 7 randuri.

Moldova 1 a plasat cel mai des in context negativ doi actori politici personalizati – V. Filat si V. Tarlev, in cate 5 randuri.

NIT a plasat cel mai des in context negativ trei actori politici personalizati – V. Tarlev (18 ori), V. Filat (12 ori), O. Cernei (9 ori).

ProTV a plasat cel mai des in context negativ trei actori politici personalizati – V. Voronin (10 ori), M. Formuzal si Z. Greceanai (de cate 4 ori).

TV7 a plasat cel mai des in context negativ trei actori politici personalizati – V.Voronin (13 ori), V. Stepaniuc si V. Tarlev (de cate 8 ori).

N4 a plasat cel mai des in context negativ trei actori politici personalizati – V. Filat (17 ori), D. Chirtoaca (16 ori) si V. Tarlev (11 ori).

TVC21 a plasat cel mai des in context negativ un actor politic personalizat – V. Voronin (9 ori).

Trei din sapte televiziuni – ProTV, TV7 si TVC21, plaseaza in context negativ si reprezentanti ai puterii. Celelalte televiziuni plaseaza doar reprezentanti ai opozitiei.

b) Actorii instituționalizați. Instituții

Toate cele 7 televiziuni au difuzat stiri in care partidele sunt actorii-institutii cel mai frecvent prezenti in context negativ: la TV7 si TVC21 – pe pozitia a doua, iar la restul televiziunilor – pe pozitia intaia.

ProTV si TVC21 plaseaza in context negativ toate cele 5 categorii de actori-institutii.

Moldova 1, NIT si N4 plaseaza in context negativ cate doi actori-institutii, aceiasi – Partide si APL.

EuTV si TV7 plaseaza in context negativ trei si, respectiv, 4 actori-institutii.

Guvernul, ca actor-institutie, figureaza in context negativ la EuTV, ProTV, TV7 si TVC21. Respectivul actor nu se regaseste in stirile televiziunilor Moldova 1, NIT si N4, de altfel, ca si actorii Presedintie si Parlament.

c) Actorii instituționalizați. Partide si formațiuni politice

Cei mai mediatizati actori-formatiuni politice in context negativ sunt PCRM (161 ori), AMN (143 ori) si PLDM (133 ori), ultimul ocupand locul PL din perioada precedenta de monitorizare.

La 3 televiziuni – EuTV, Moldova 1 si NIT – pe prima pozitie se situeaza, ca si in perioada precedenta, AMN.

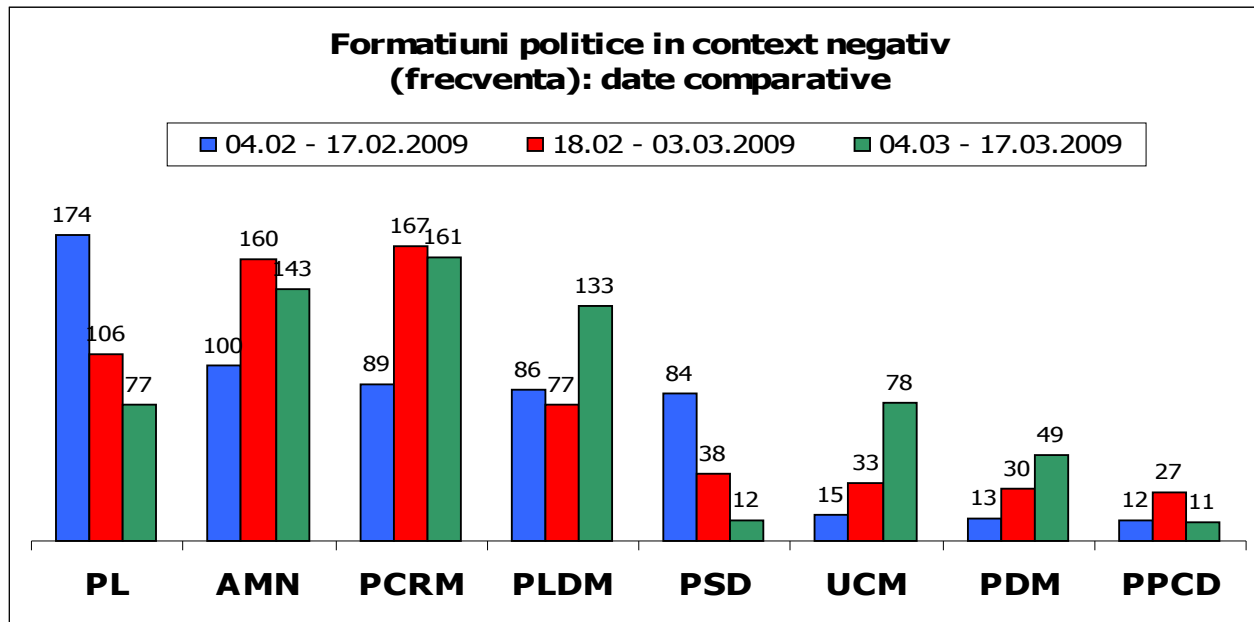
La alte 3 – ProTV, TV7 si TVC 21, ca si in perioada precedenta, PCRM. La N4 – PLDM, spre deosebire de perioada trecuta cand prima pozitie era ocupata de PL.

TVC21 si TV7 au plasat in context negativ cel mai mic numar de actori-formatiuni politice – 3 si, respectiv, 4.

Moldova 1 a plasat in context negativ cel mai mare numar de actori-formatiuni politice – 12.

Evolutia situatiei la acest capitol este reflectata in Diagrama 3.

Diagrama 3



Trei actori-formatiuni politice – PLDM, UCM si PDM, sunt in crestere ca frecventa in context negativ in comparatie cu perioada precedenta de monitorizare. Celelalte formatiuni, la acest indicator, sunt in descrestere.

4.3. Actorii politici. Atitudine favorizantă

Trei televiziuni – ProTV, TV7 si TVC21 – nu au favorizat nici un actor politic. (vezi Tabelul 3).

Tabelul 3

| ACTORII POLITICI. ATITUDINE FAVORIZANTA | | | | | | | |
|---|---------------|----|-----|-------|-----|----|-------|
| Nr. | EuTV | M1 | NIT | ProTV | TV7 | N4 | TVC21 |
| + | Personalizati | | | | | | |

| | | | | | | | | | | | | | | |
|-------------------|-----------|----|--------------|----|-------------|----|--|--|--|--|-----------|---|--|--|
| 1 | Rosca Iu. | 2 | Voronin V. | 21 | Voronin V. | 13 | | | | | Lupu M. | 3 | | |
| 2 | | | Greceanai Z. | 6 | | | | | | | | | | |
| 3 | | | Lupu M. | 3 | | | | | | | | | | |
| 4 | | | Musuc E. | 1 | | | | | | | | | | |
| 5 | | | | | | | | | | | | | | |
| Institutii | | | | | | | | | | | | | | |
| 1 | Partide | 18 | Presedintie | 17 | Presedintie | 13 | | | | | Guvern | 6 | | |
| 2 | APL | 2 | Partide | 16 | Partide | 9 | | | | | Partide | 6 | | |
| 3 | | | Guvern | 10 | Guvern | 7 | | | | | Parlament | 3 | | |
| 4 | | | Parlament | 3 | | | | | | | | | | |
| 5 | | | | | | | | | | | | | | |
| Partide | | | | | | | | | | | | | | |
| 1 | PPCD | 13 | PCRM | 40 | PCRM | 22 | | | | | PCRM | 9 | | |
| 2 | PCRM | 7 | PSD | 2 | | | | | | | | | | |

a) Actorii personalizați

EuTV a favorizat un actor politic personalizat – Iu. Rosca, in doua randuri.

Moldova 1 a favorizat 4 actori politici personalizati: V. Voronin – in 21 randuri, Z. Greceanai – in 6 randuri, M. Lupu – in 3 randuri si E. Musuc – o data.

NIT a favorizat un actor politic personalizat: V. Voronin – in 13 randuri.

N4 a favorizat un actor politic personalizat: M. Lupu – in 3 randuri.

Astfel, V. Voronin (in 34 de randuri la 2 televiziuni, fata de 32 de randuri la 4 televiziuni in perioada precedenta) continua sa ramana actorul politic personalizat, fata de care cel mai des in stiri este manifestata o atitudine favorizantă.

b) Actorii instituționalizați. Instituții

Actorul-institutie „Presedintia” este favorizat in stiri la Moldova 1 si la NIT. La aceste doua televiziuni, dar si la N4, mai e favorizat si „Guvernul”. Actorul-institutie „Partidele”, in masura diferita, este favorizat de toate cele 4 televiziuni.

APL, in doua randuri, este favorizat de EuTV si nu se regaseste la celelalte 3 televiziuni.

c) Actorii instituționalizați. Partide și formațiuni politice

Doua televiziuni – NIT si N4 favorizeaza cate un actor-formatiune politica – acelasi – PCRM (in 22 si, respectiv, in 9 randuri).

EuTV si Moldova 1 favorizeaza cate 2 actori-formatiuni politice. EuTV – PPCD (13 ori) si PCRM (7 ori); Moldova 1 – PCRM (40 ori) si PSD (2 ori).

Astfel, in ansamblu, fata de PCRM a fost manifestata o atitudine favorizanta in 78 de randuri; fata de PPCD – in 13 randuri si fata de PSD – in 2 randuri.

4.4 Actorii politici in programele de știri. Atitudine defavorizantă

Televiziunile au adoptat maniere profesionale diferite in scrierea știrilor cu prezenta actorilor politici (vezi Tabelul 4).

Tabelul 4

| Nr | ACTORII POLITICI. ATITUDINE DEFAVORIZANTA | | | | | | | | | | | | | |
|-------------------|---|----|--------------|----|---------|----|-------|--|-----|--|--------------|----|-------|--|
| | EuTV | | M1 | | NIT | | ProTV | | TV7 | | N4 | | TVC21 | |
| + | Personalizati | | | | | | | | | | | | | |
| 1 | Filat V. | 9 | Diacov D. | 3 | | | | | | | Chirtoaca D. | 1 | | |
| 2 | Vieru C. | 3 | Chirtoaca D. | 3 | | | | | | | Ghimpu M. | 1 | | |
| 3 | Urechean S. | 2 | Sima G. | 3 | | | | | | | | | | |
| 4 | Petrencu A. | 1 | Andronic N. | 1 | | | | | | | | | | |
| Institutii | | | | | | | | | | | | | | |
| 1 | Partide | 15 | Partide | 13 | APL | 10 | | | | | Partide | 10 | | |
| 2 | | | APL | 6 | Partide | 3 | | | | | APL | 1 | | |
| Partide | | | | | | | | | | | | | | |
| 1 | PLDM | 12 | AMN | 3 | AMN | 5 | | | | | PL | 5 | | |
| 2 | AMN | 2 | PL | 3 | | | | | | | PLDM | 3 | | |
| 3 | MAE | 1 | PDM | 3 | | | | | | | AMN | 3 | | |
| 4 | | | UMPR | 3 | | | | | | | | | | |
| 5 | | | PPR | 1 | | | | | | | | | | |

a) Actorii personalizați

Patru televiziuni – NIT, ProTV, TV7 si TVC21, nu au defavorizat in stiri nici un actor politic personalizat.

N4 a defavorizat in stiri, cate o data, doi actori personalizati: D. Chirtoaca si M. Ghimpu.

EuTV si Moldova 1 au defavorizat cate 4 actori personalizati diferiti.

Toti actorii politici personalizati, fata de care in stiri a fost manifestata o atitudine defavorizanta, reprezinta opozitia. V. Filat este cel mai defavorizat actor personalizat in stiri (in 9 randuri).

b) Actorii instituționalizați. Instituții

Trei televiziuni - ProTV, TV7 și TVC21, nu au defavorizat în știri nici un actor politic instituționalizat.

Partidele și APL sunt unicele categorii de actori-instituții față de care televiziunile au manifestat atitudine defavorizantă în știri.

Ca frecvența, partidele, ca și data trecută, sunt defavorizate detasat față de APL.

c) Actorii instituționalizați. Partide și formațiuni politice

AMN este formațiunea politică față de care, în știri, cele 4 televiziuni – EuTV, Moldova 1, NIT și N4, au manifestat atitudine defavorizantă.

NIT a defavorizat 1 formațiune politică – AMN, în 5 rânduri.

EuTV și N4 au defavorizat câte 3 formațiuni, două dintre ele – PLDM și AMN, regăsindu-se la ambele televiziuni.

Moldova 1 a defavorizat 5 partide.

Cel mai des atitudinea defavorizantă a fost manifestată în știri față de actorul-formațiune politică PLDM – în 18 rânduri (în perioada precedentă – față de AMN – în 50 de rânduri). Urmează AMN – în 8 rânduri (în perioada precedentă pe locul al doilea era PLDM – în 23 rânduri).

PCRM este unicul actor-formațiune politică față de care nu a fost manifestată o atitudine defavorizantă în știri.

4.5 Calitatea știrilor cu prezența actorilor politici

Cel mai mare număr de știri cu prezența actorilor politici a difuzat, ca și în perioada precedentă, TV7 – 324, urmată de Moldova 1 – 318 și NIT – 304, iar cel mai redus număr – EuTV – 144 și TVC21 – 151.

Cel mai mare număr de știri cu caracter conflictual au difuzat televiziunile N4 – 84 și ProTV – 72.

Cea mai mare pondere a știrilor cu caracter conflictual, raportată la numărul total de știri cu prezența actorilor politici în perioada de referință, a fost fixată la ProTV, N4 și TV7. Cea mai mică – la Moldova 1, EuTV și TVC21.

În comparație cu perioada precedentă de monitorizare, 3 televiziuni – EuTV, NIT și TVC21, au redus cota știrilor cu caracter conflictual; ProTV a rămas la aceeași cotă; celelalte televiziuni – au sporit-o: Moldova 1 – cu 1%, TV7 – cu 5% și N4 – cu 9% (vezi Diagramele 1, 2, 3 și 4).

Diagrama 1

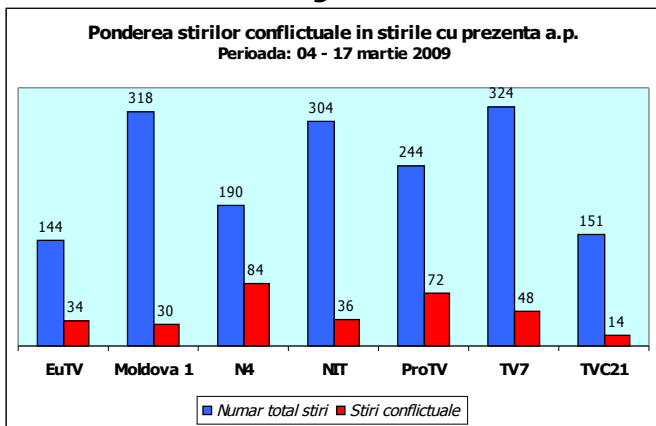


Diagrama 2

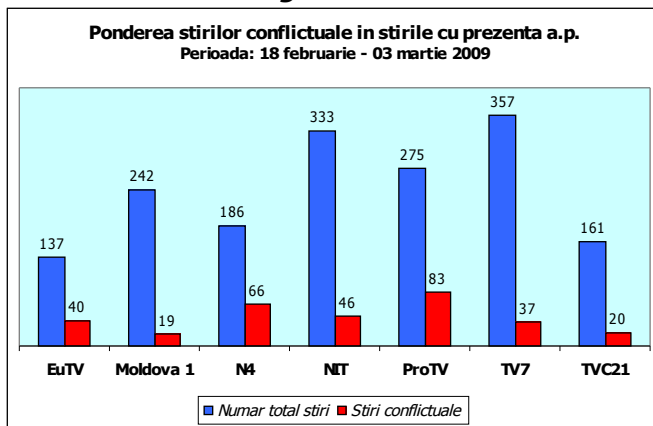


Diagrama 3

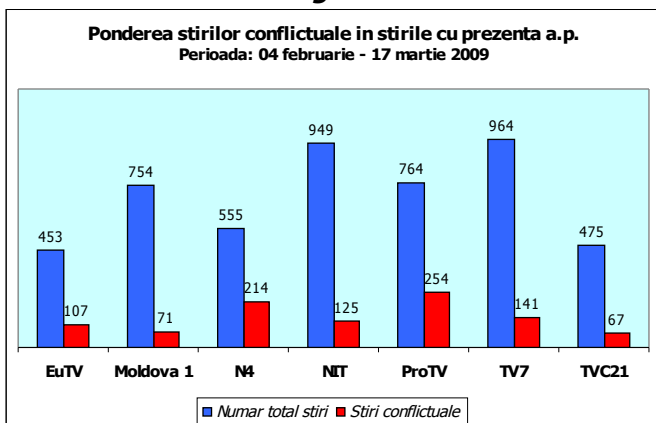
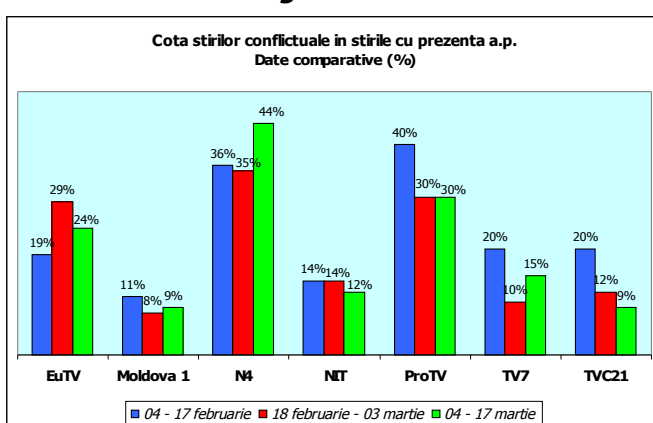


Diagrama 4



O singura televiziune - ProTV, ca si in perioada precedenta, a realizat toate știrile cu caracter conflictual in baza mai multor surse de informație, conform standardelor profesionale. Potrivit rezultatelor monitorizării, știrile realizate in temeiul mai multor surse prevalează la TV7 si TVC21. In același timp, la 4 televiziuni – EuTV, NIT si, mai ales, la Moldova 1 si la N4 predomina știrile cu caracter conflictual bazate pe o singura sursa de informație. La Moldova 1 si la N4, de exemplu, aproximativ doua treimi din numărul de știri cu caracter conflictual au la baza o singura sursa de informație (vezi Diagramele 5 si 6).

Diagrama 5

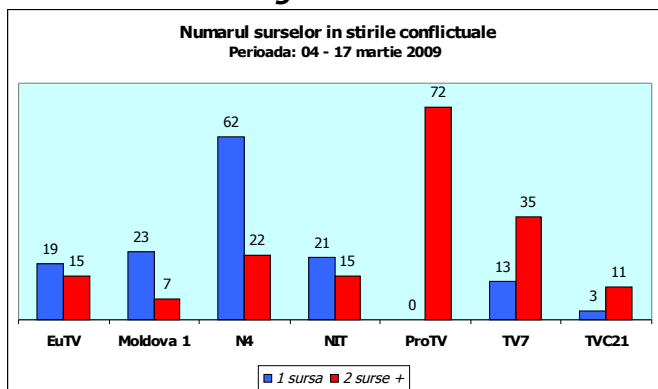
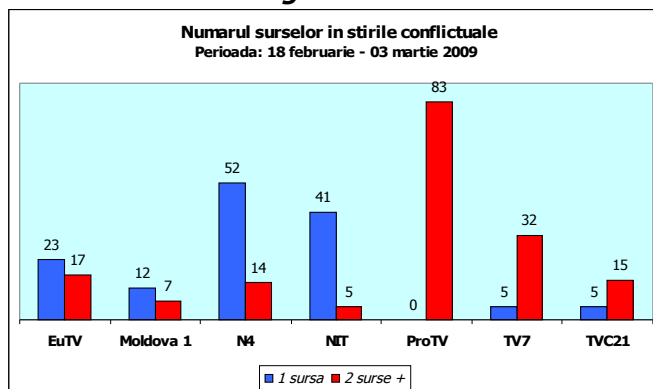


Diagrama 6



In comparație cu perioadele anterioare de monitorizare situația vizând utilizarea surselor de informație in știrile cu caracter conflictual a degradat continuu la Moldova 1. EuTV intr-o singura perioada de monitorizare a avut o cotă mai înaltă de 50 % de știri cu caracter conflictual bazate pe mai multe surse (vezi Diagramele 7 si 8).

Diagrama 7

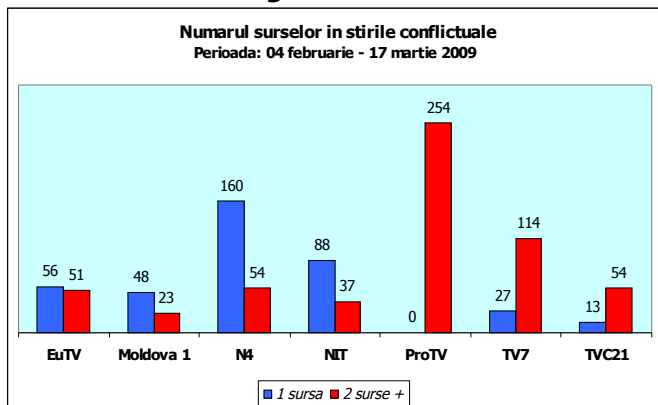
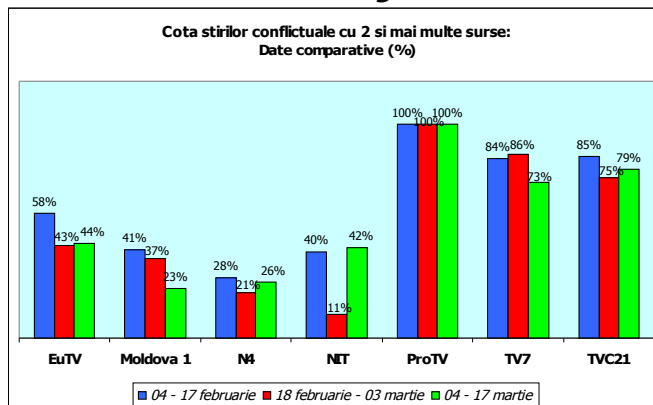


Diagrama 8



Concluzii:

- cel mai mediatizat actor politic personalizat a fost și in aceasta perioadă de monitorizare președintele țării;
- în comparație cu perioada precedentă de monitorizare s-a mărit numărul de apariții în știri în context pozitiv a actorilor-formațiuni politice: PCRM, PSD, PDM, PLDM si PPCD si, dimpotrivă, s-a redus cel cu prezența PL, AMN, UCM și MAE;
- în comparație cu perioada precedentă de monitorizare a sporit numărul de apariții în știri în context negativ a actorilor-formațiuni politice: PLDM, UCM si PDM si, dimpotrivă, a scăzut cel cu prezența PL, AMN, PCRM, PSD și PPCD;
- Moldova 1 rămâne în continuare postul de televiziune cu cel mai mic număr de știri cu caracter conflictual;
- ProTV respectă în totalitate prevederile legale și normele profesionale vizând utilizarea surselor de informație la scrierea știrilor cu caracter conflictual.

5. PREZENȚA ACTORILOR POLITICI ÎN EMISIUNI: DATE STATISTICE

| Perioada monitorizata: 04.03.09-17.03.09 | | | |
|--|--------------|----------------------|-----------------|
| Post TV monitorizat: | EuTV | Program monitorizat: | EMISIUNI |
| TITLU EMISIUNE: | Durata (sec) | TITLU EMISIUNE: | Durata (sec) |
| Epicentru | 34732 | Post Factum | 7583 |
| Media Expres | 28989 | Scurt pe doi | 1848 |

| Nr. | ACTORI | PREZENTE | | | | CONTINUT | | | ATITUDINE | | | Sinteza datelor | |
|-----|----------------|---------------------|------------|--------------------|------------|----------|---------|--------|-----------|----------|---------|-----------------------|------------|
| | | Interventii directe | | Mentiiuni/aparitii | | pozitiv | negativ | neutru | favoriz. | defavor. | impart. | Int. dir. + ment./ap. | |
| | | numar | durata (s) | numar | durata (s) | | | | | | | numar | durata (s) |
| + | personalizati | | | | | | | | | | | | |
| 1 | Filat V. | 15 | 141 | 25 | 5201 | 0 | 26 | 8 | 0 | 22 | 12 | 40 | 5342 |
| 2 | Chirtoaca D. | 9 | 129 | 16 | 4019 | 0 | 15 | 10 | 0 | 11 | 14 | 25 | 4148 |
| 3 | Urechean S. | 4 | 64 | 24 | 3931 | 0 | 20 | 8 | 0 | 20 | 8 | 28 | 3995 |
| 4 | Rosca Iu. | 16 | 421 | 27 | 2666 | 20 | 0 | 23 | 17 | 0 | 26 | 43 | 3087 |
| 5 | Vieru C. | 4 | 90 | 13 | 1782 | 0 | 11 | 2 | 0 | 9 | 4 | 17 | 1872 |
| 6 | Tarlev V. | 12 | 174 | 12 | 1626 | 0 | 8 | 16 | 0 | 8 | 16 | 24 | 1800 |
| 7 | Platon V. | 0 | 0 | 14 | 1704 | 0 | 14 | 0 | 0 | 12 | 2 | 14 | 1704 |
| 8 | Plesca I. | 0 | 0 | 8 | 922 | 0 | 8 | 0 | 0 | 8 | 0 | 8 | 922 |
| 9 | Andronic N. | 3 | 68 | 4 | 718 | 0 | 4 | 3 | 0 | 2 | 5 | 7 | 786 |
| 10 | Ghimpu M. | 0 | 0 | 9 | 780 | 0 | 9 | 0 | 0 | 7 | 2 | 9 | 780 |
| 11 | Klimenko V. | 5 | 69 | 5 | 703 | 0 | 4 | 6 | 0 | 4 | 6 | 10 | 772 |
| 12 | Hadarca I. | 0 | 0 | 7 | 746 | 0 | 7 | 0 | 0 | 5 | 2 | 7 | 746 |
| 13 | Voronin V. | 0 | 0 | 8 | 689 | 4 | 0 | 4 | 4 | 0 | 4 | 8 | 689 |
| 14 | Cimpoi M. | 0 | 0 | 2 | 566 | 0 | 2 | 0 | 0 | 0 | 2 | 2 | 566 |
| 15 | Tanase A. | 4 | 118 | 13 | 342 | 0 | 13 | 4 | 0 | 9 | 8 | 17 | 460 |
| 16 | Cebanu I. | 2 | 24 | 6 | 369 | 0 | 6 | 2 | 0 | 4 | 4 | 8 | 393 |
| 17 | Salaru A. | 0 | 0 | 4 | 280 | 0 | 4 | 0 | 0 | 4 | 0 | 4 | 280 |
| 18 | Braghis D. | 1 | 3 | 10 | 261 | 0 | 7 | 4 | 0 | 9 | 2 | 11 | 264 |
| 19 | Ghiletchi V. | 0 | 0 | 4 | 240 | 0 | 2 | 2 | 0 | 2 | 2 | 4 | 240 |
| 20 | Vaculovschi G. | 2 | 40 | 4 | 168 | 2 | 0 | 2 | 0 | 0 | 4 | 6 | 208 |
| 21 | Petrencu A. | 0 | 0 | 6 | 184 | 0 | 2 | 4 | 0 | 0 | 6 | 6 | 184 |
| 22 | Diacov D. | 7 | 67 | 9 | 115 | 0 | 7 | 9 | 0 | 9 | 7 | 16 | 182 |
| 23 | Untila V. | 0 | 0 | 9 | 146 | 0 | 9 | 0 | 0 | 7 | 2 | 9 | 146 |
| 24 | Colesnic Iu. | 0 | 0 | 4 | 134 | 0 | 4 | 0 | 0 | 2 | 2 | 4 | 134 |
| 25 | Mereuta I. | 0 | 0 | 1 | 125 | 0 | 1 | 0 | 0 | 1 | 0 | 1 | 125 |
| 26 | Serebrian O. | 0 | 0 | 2 | 120 | 0 | 2 | 0 | 0 | 0 | 2 | 2 | 120 |
| 27 | Musuc E. | 0 | 0 | 7 | 108 | 0 | 4 | 3 | 0 | 4 | 3 | 7 | 108 |
| 28 | Burca B. | 0 | 0 | 2 | 104 | 0 | 2 | 0 | 0 | 2 | 0 | 2 | 104 |
| 29 | Nantoi O. | 0 | 0 | 1 | 80 | 0 | 0 | 1 | 0 | 0 | 1 | 1 | 80 |
| 30 | Cubreacov V. | 2 | 60 | 2 | 18 | 0 | 0 | 4 | 0 | 0 | 4 | 4 | 78 |
| 31 | Pavlicenco V. | 2 | 32 | 4 | 38 | 0 | 2 | 4 | 0 | 2 | 4 | 6 | 70 |
| 32 | Cernei O. | 0 | 0 | 7 | 66 | 0 | 5 | 2 | 0 | 3 | 4 | 7 | 66 |
| 33 | Bulgari V. | 0 | 0 | 1 | 59 | 0 | 1 | 0 | 0 | 1 | 0 | 1 | 59 |
| 34 | Fusu C. | 1 | 23 | 1 | 33 | 0 | 0 | 2 | 0 | 0 | 2 | 2 | 56 |

| | | | | | | | | | | | | | |
|----------|-------------------|----|------|-----|-------|----|-----|-----|----|-----|-----|----------|----------|
| 35 | Pantea V. | 0 | 0 | 2 | 50 | 0 | 2 | 0 | 0 | 2 | 0 | 2 | 50 |
| 36 | Tap Iu. | 0 | 0 | 3 | 26 | 0 | 3 | 0 | 0 | 3 | 0 | 3 | 26 |
| 37 | Braguta T. | 0 | 0 | 2 | 24 | 0 | 2 | 0 | 0 | 2 | 0 | 2 | 24 |
| 38 | Gutu I. | 0 | 0 | 4 | 22 | 0 | 4 | 0 | 0 | 2 | 2 | 4 | 22 |
| 39 | Amihalachioaie G. | 0 | 0 | 2 | 20 | 0 | 2 | 0 | 0 | 2 | 0 | 2 | 20 |
| 40 | Lucinschi C. | 0 | 0 | 2 | 20 | 0 | 2 | 0 | 0 | 2 | 0 | 2 | 20 |
| 41 | Cosarciuc V. | 0 | 0 | 2 | 14 | 0 | 2 | 0 | 0 | 2 | 0 | 2 | 14 |
| 42 | Dumbraveanu A. | 0 | 0 | 1 | 10 | 0 | 0 | 1 | 0 | 0 | 1 | 1 | 10 |
| 43 | Bodrug O. | 0 | 0 | 2 | 4 | 0 | 2 | 0 | 0 | 2 | 0 | 2 | 4 |
| 44 | Leanca Iu. | 0 | 0 | 1 | 4 | 0 | 1 | 0 | 0 | 1 | 0 | 1 | 4 |
| 45 | Nirca N. | 0 | 0 | 1 | 3 | 0 | 1 | 0 | 0 | 1 | 0 | 1 | 3 |
| + | Institutii | | | | | | | | | | | 0 | 0 |
| 1 | Partide | 95 | 2135 | 358 | 32031 | 32 | 270 | 137 | 25 | 230 | 184 | 453 | 34166 |
| 2 | Presedintie | 0 | 0 | 5 | 327 | 4 | 0 | 1 | 4 | 0 | 1 | 5 | 327 |
| + | Partide | | | | | | | | | | | 0 | 0 |
| 1 | AMN | 4 | 64 | 95 | 8293 | 0 | 89 | 10 | 0 | 77 | 22 | 99 | 8357 |
| 2 | PLDM | 23 | 349 | 68 | 7869 | 0 | 65 | 16 | 0 | 51 | 30 | 91 | 8218 |
| 3 | PL | 12 | 176 | 47 | 6560 | 0 | 45 | 14 | 0 | 35 | 24 | 59 | 6736 |
| 4 | PPCD | 24 | 617 | 47 | 3469 | 32 | 0 | 35 | 25 | 0 | 42 | 71 | 4086 |
| 5 | UCM | 16 | 228 | 27 | 3270 | 0 | 21 | 22 | 0 | 19 | 24 | 43 | 3498 |
| 6 | PDM | 9 | 583 | 23 | 1380 | 0 | 18 | 14 | 0 | 18 | 14 | 32 | 1963 |
| 7 | PCRM | 0 | 0 | 12 | 725 | 4 | 0 | 8 | 4 | 0 | 8 | 12 | 725 |
| 8 | PSD | 1 | 3 | 22 | 452 | 0 | 16 | 7 | 0 | 16 | 7 | 23 | 455 |
| 9 | MAE | 2 | 32 | 13 | 231 | 0 | 7 | 8 | 0 | 5 | 10 | 15 | 263 |
| 10 | PPR | 3 | 68 | 1 | 36 | 0 | 1 | 3 | 0 | 1 | 3 | 4 | 104 |
| 11 | RAVN | 1 | 15 | 1 | 31 | 0 | 2 | 0 | 0 | 2 | 0 | 2 | 46 |
| 12 | PC | 0 | 0 | 6 | 32 | 0 | 6 | 0 | 0 | 6 | 0 | 6 | 32 |
| 13 | PEMAVE | 0 | 0 | 1 | 10 | 0 | 0 | 1 | 0 | 0 | 1 | 1 | 10 |

| Perioada: 04.03.09 - 17.03.09 | |
|---|--------------|
| Post monitorizat: Moldova 1 Program monitorizat: EMISIUNI | |
| TITLU EMISIUNE: | Durata (sec) |
| Buna dimineata | 32430 |
| La datorie | 3376 |
| Vector european | 1830 |

| Nr. | ACTORI | PREZENTE | | | | CONTINUT | | | ATTITUDINE | | | Sinteza datelor | |
|----------|----------------------|---------------------|------------|-------------------|------------|----------|---------|--------|------------|----------|---------|-----------------------|------------|
| | | Interventii directe | | Mentiuni/aparitii | | pozitiv | negativ | neutru | favoriz. | defavor. | impart. | Int. dir. + ment./ap. | |
| | | numar | durata (s) | numar | durata (s) | | | | | | | numar | durata (s) |
| + | personalizati | | | | | | | | | | | | |
| 1 | Voronin V. | 2 | 128 | 2 | 30 | 0 | 0 | 4 | 0 | 0 | 4 | 4 | 158 |
| 2 | Vrabie V. | 2 | 63 | 2 | 56 | 1 | 0 | 3 | 1 | 0 | 3 | 4 | 119 |
| + | Institutii | | | | | | | | | | | 0 | 0 |
| 1 | Guvern | 2 | 63 | 10 | 857 | 1 | 0 | 11 | 1 | 0 | 11 | 12 | 920 |
| 2 | Presedintie | 2 | 128 | 2 | 30 | 0 | 0 | 4 | 0 | 0 | 4 | 4 | 158 |
| + | Partide | | | | | | | | | | | 0 | 0 |
| 1 | PCRM | 2 | 128 | 2 | 30 | 0 | 0 | 4 | 0 | 0 | 4 | 4 | 158 |

| Perioada: 04.03.09 - 17.03.09 | |
|--|--------------|
| Post monitorizat: N4 Program monitorizat: EMISIUNI | |
| TITLU EMISIUNE: | Durata (sec) |
| Mesaj de 8 Martie | 225 |
| Revista presei | 10340 |

| Nr. | ACTORI | PREZENTE | | | | CONTINUT | | | ATTITUDINE | | | Sinteza datelor | |
|----------|----------------------|---------------------|------------|-------------------|------------|----------|---------|--------|------------|----------|---------|-----------------------|------------|
| | | Interventii directe | | Mentiuni/aparitii | | pozitiv | negativ | neutru | favoriz. | defavor. | impart. | Int. dir. + ment./ap. | |
| | | numar | durata (s) | numar | durata (s) | | | | | | | numar | durata (s) |
| + | personalizati | | | | | | | | | | | | |
| 1 | Voronin V. | 1 | 220 | 26 | 576 | 9 | 0 | 18 | 1 | 0 | 26 | 27 | 796 |
| 2 | Tarlev V. | 0 | 0 | 14 | 402 | 0 | 14 | 0 | 0 | 6 | 8 | 14 | 402 |
| 3 | Petrencu A. | 0 | 0 | 8 | 164 | 0 | 4 | 4 | 0 | 0 | 8 | 8 | 164 |
| 4 | Chirtoaca D. | 0 | 0 | 5 | 105 | 0 | 5 | 0 | 0 | 0 | 5 | 5 | 105 |
| 5 | Urechean S. | 0 | 0 | 4 | 78 | 0 | 3 | 1 | 0 | 2 | 2 | 4 | 78 |
| 6 | Vieru C. | 0 | 0 | 2 | 70 | 0 | 2 | 0 | 0 | 0 | 2 | 2 | 70 |
| 7 | Ghimpu M. | 0 | 0 | 3 | 45 | 0 | 2 | 1 | 0 | 0 | 3 | 3 | 45 |
| 8 | Greceanai Z. | 0 | 0 | 3 | 45 | 1 | 0 | 2 | 0 | 0 | 3 | 3 | 45 |
| 9 | Cernei O. | 0 | 0 | 2 | 40 | 0 | 0 | 2 | 0 | 0 | 2 | 2 | 40 |
| 10 | Dodon I. | 0 | 0 | 2 | 40 | 2 | 0 | 0 | 0 | 0 | 2 | 2 | 40 |
| 11 | Salaru A. | 0 | 0 | 1 | 35 | 0 | 1 | 0 | 0 | 1 | 0 | 1 | 35 |
| 12 | Rosca Iu. | 0 | 0 | 3 | 30 | 0 | 1 | 2 | 0 | 0 | 3 | 3 | 30 |
| 13 | Braghis D. | 0 | 0 | 2 | 30 | 0 | 2 | 0 | 0 | 2 | 0 | 2 | 30 |
| 14 | Lucinschi C. | 0 | 0 | 2 | 30 | 0 | 2 | 0 | 0 | 0 | 2 | 2 | 30 |
| 15 | Durlesteanu M. | 0 | 0 | 2 | 20 | 0 | 0 | 2 | 0 | 0 | 2 | 2 | 20 |

| | | | | | | | | | | | | | |
|----------|-------------------|---|-----|----|------|----|----|----|---|----|----|----------|----------|
| 16 | Filat V. | 0 | 0 | 2 | 20 | 0 | 2 | 0 | 0 | 0 | 2 | 2 | 20 |
| 17 | Tanase A. | 0 | 0 | 1 | 13 | 0 | 0 | 1 | 0 | 1 | 0 | 1 | 13 |
| 18 | Diacov D. | 0 | 0 | 2 | 4 | 0 | 0 | 2 | 0 | 0 | 2 | 2 | 4 |
| 19 | Nantoi O. | 0 | 0 | 2 | 4 | 0 | 0 | 2 | 0 | 0 | 2 | 2 | 4 |
| 20 | Serebrian O. | 0 | 0 | 2 | 4 | 0 | 0 | 2 | 0 | 0 | 2 | 2 | 4 |
| + | Institutii | | | | | | | | | | | 0 | 0 |
| 1 | Partide | 0 | 0 | 94 | 1584 | 4 | 58 | 32 | 0 | 20 | 74 | 94 | 1584 |
| 2 | Presedintie | 1 | 220 | 26 | 576 | 9 | 0 | 18 | 1 | 0 | 26 | 27 | 796 |
| 3 | Guvern | 0 | 0 | 9 | 135 | 5 | 0 | 4 | 0 | 0 | 9 | 9 | 135 |
| 4 | APL | 0 | 0 | 1 | 65 | 0 | 1 | 0 | 0 | 0 | 1 | 1 | 65 |
| + | Partide | | | | | | | | | | | 0 | 0 |
| 1 | PCRM | 1 | 220 | 36 | 751 | 14 | 0 | 23 | 1 | 0 | 36 | 37 | 971 |
| 2 | UCM | 0 | 0 | 14 | 402 | 0 | 14 | 0 | 0 | 6 | 8 | 14 | 402 |
| 3 | PL | 0 | 0 | 15 | 275 | 0 | 14 | 1 | 0 | 3 | 12 | 15 | 275 |
| 4 | PLDM | 0 | 0 | 18 | 272 | 0 | 11 | 7 | 0 | 3 | 15 | 18 | 272 |
| 5 | AMN | 0 | 0 | 14 | 224 | 0 | 7 | 7 | 0 | 4 | 10 | 14 | 224 |
| 6 | MAE | 0 | 0 | 8 | 164 | 0 | 4 | 4 | 0 | 0 | 8 | 8 | 164 |
| 7 | PDM | 0 | 0 | 12 | 122 | 0 | 6 | 6 | 0 | 2 | 10 | 12 | 122 |
| 8 | PPCD | 0 | 0 | 7 | 70 | 2 | 1 | 4 | 0 | 0 | 7 | 7 | 70 |
| 9 | PSD | 0 | 0 | 2 | 30 | 0 | 2 | 0 | 0 | 2 | 0 | 2 | 30 |

| | |
|--|--------------|
| Perioada: 04.03.09 - 17.03.09 | |
| Post monitorizat: ProTV Program monitorizat: EMISIUNI | |
| TITLU EMISIUNE: Durata (sec) | |
| In profunzime | 10215 |

| Nr. | ACTORI | PREZENTE | | | | CONTINUT | | | ATTITUDINE | | | Sinteza datelor | |
|----------|----------------------|---------------------|------------|-------------------|------------|----------|---------|--------|------------|----------|---------|-----------------------|------------|
| | | Interventii directe | | Mentiuni/aparitii | | pozitiv | negativ | neutru | favoriz. | defavor. | impart. | Int. dir. + ment./ap. | |
| | | numar | durata (s) | numar | durata (s) | | | | | | | numar | durata (s) |
| + | personalizati | | | | | | | | | | | | |
| 1 | Misin V. | 0 | 0 | 2 | 34 | 0 | 1 | 1 | 0 | 0 | 2 | 2 | 34 |
| 2 | Diacov D. | 0 | 0 | 1 | 5 | 0 | 1 | 0 | 0 | 0 | 1 | 1 | 5 |
| 3 | Greceanai Z. | 0 | 0 | 1 | 5 | 0 | 0 | 1 | 0 | 0 | 1 | 1 | 5 |
| + | Institutii | | | | | | | | | | | 0 | 0 |
| 1 | Partide | 0 | 0 | 3 | 39 | 0 | 2 | 1 | 0 | 0 | 3 | 3 | 39 |
| 2 | Guvern | 0 | 0 | 3 | 28 | 0 | 1 | 2 | 0 | 0 | 3 | 3 | 28 |
| 3 | Parlament | 0 | 0 | 1 | 30 | 0 | 1 | 0 | 0 | 0 | 1 | 1 | 30 |
| + | Partide | | | | | | | | | | | 0 | 0 |
| 1 | PCRM | 0 | 0 | 3 | 39 | 0 | 1 | 2 | 0 | 0 | 3 | 3 | 39 |
| 2 | PDM | 0 | 0 | 1 | 5 | 0 | 1 | 0 | 0 | 0 | 1 | 1 | 5 |

| | |
|--|-------------|
| Perioada: 04.03.09 - 17.03.09 | |
| Post monitorizat: TV7 Program monitorizat: EMISIUNI | |
| TITLU EMISIUNE: Durata (sec) | |
| Observator | 3510 |

| Nr. | ACTORI | PREZENTE | | | | CONTINUT | | | ATTITUDINE | | | Sinteza datelor | |
|----------|----------------------|---------------------|------------|-------------------|------------|----------|---------|--------|------------|----------|---------|-----------------------|------------|
| | | Interventii directe | | Mentiuni/aparitii | | pozitiv | negativ | neutru | favoriz. | defavor. | impart. | Int. dir. + ment./ap. | |
| | | numar | durata (s) | numar | durata (s) | | | | | | | numar | durata (s) |
| + | personalizati | | | | | | | | | | | | |
| 1 | Klimenko V. | 2 | 40 | 0 | 0 | 0 | 0 | 2 | 0 | 0 | 2 | 2 | 40 |
| + | Institutii | | | | | | | | | | | 0 | 0 |
| 1 | APL | 0 | 0 | 2 | 440 | 0 | 2 | 0 | 0 | 0 | 2 | 2 | 440 |
| 2 | Partide | 2 | 40 | 2 | 20 | 0 | 2 | 2 | 0 | 0 | 4 | 4 | 60 |
| + | Partide | | | | | | | | | | | 0 | 0 |
| 1 | PL | 0 | 0 | 2 | 20 | 0 | 2 | 0 | 0 | 0 | 2 | 2 | 20 |
| 2 | UCM | 2 | 40 | 0 | 0 | 0 | 0 | 2 | 0 | 0 | 2 | 2 | 40 |

6. DIMENSIUNEA CANTITATIVĂ A PREZENȚEI ACTORILOR POLITICI ÎN EMISIUNI

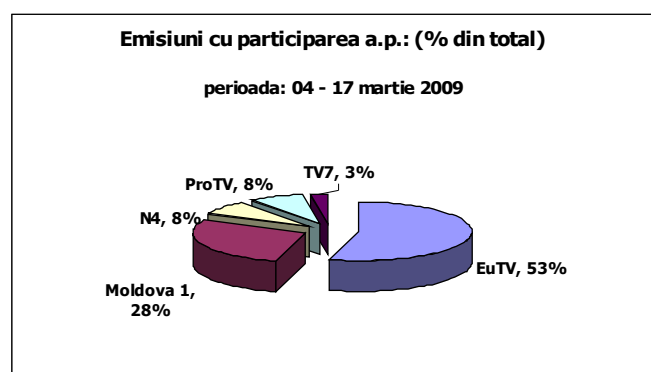
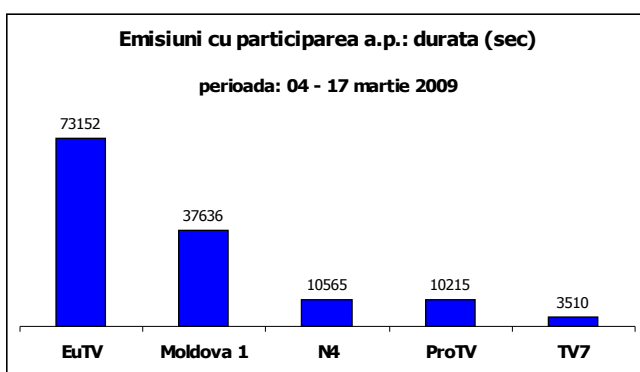
6.1 Date cantitative generale

În perioada monitorizată s-a înregistrat reducerea de la 14-15 titluri de emisiuni cu participarea actorilor politici la 11, timpul prezenței acestora în emisiunile respective suferind de asemenea o scădere – de la 45 de ore (în perioada 18 februarie – 3 martie) la 37,5 de ore (un volum de emisie, practic, echivalent cu cel din primele săptămâni ale campaniei). Totuși, importanța participării în cadrul emisiunilor, cu toată focalizarea atenției actorilor politici asupra manifestării în emisiunile de dezbateri, n-a fost subestimată de aceștia. În majoritate, televiziunile au rămas fidele modului de prezentare a actorilor politici în emisiunile difuzate, înregistrat în fazele precedente ale campaniei, observația fiind valabilă, în special, pentru EuTV (care a continuat ciclurile sale "Epicentru", "Media Expres", "Post-Factum", Scurt pe doi"), ProTV ("În profunzime"), N4 ("Revista presei"), Moldova 1 ("Bună dimineața", "Vector european", "La datorie"). TV7 ("Observator"). Un titlu nou de emisiune cu participarea actorilor politici a fost lansat – ce-i drept, ocazional, la N4 – "Mesaj de 8 martie", pentru aceasta fiind întrerupt un film artistic, practică nepermisă de legislația în vigoare.

Nu au fost atestate, în ceea ce privește spațiul acordat acestui tip de prezentare a actorilor politici, devieri semnificative în raport cu perioadele monitorizărilor precedente: televiziunile au continuat aplicarea strategiilor comunicaționale adoptate de la începutul campaniei. Ca și mai înainte, EuTV a insistat asupra prezentării actorilor politici în emisiuni, durata cronometrată aici fiind, practic, egală cu cea atestată în perioada 18 martie – 3 februarie (73152 secunde în raport cu 74569 secunde înregistrate în perioada precedentă), întrecând, în acest sens, și de data aceasta, toate celelalte televiziuni luate împreună.

Postul tv Moldova 1 a redus numărul emisiunilor cu participarea actorilor politici până la trei emisiuni (în raport cu 5-6 emisiuni în fazele precedente ale campaniei), fiind diminuat și spațiul apariției concurenților electorali în emisiuni (de la 44902 secunde în faza precedentă, până la 37636 secunde în faza curentă).

Cota prezenței actorilor politici în emisiunile televiziunilor monitorizate, din perspectiva duratei înregistrate, configurează, în ansamblu, următorul tablou:



Din datele culese rezultă, astfel, diferența destul de pronunțată a ponderii pe care o au emisiunile cu participarea actorilor politici la diferite posturi tv. Mai mult de jumătate din spațiul televizual total, acordat emisiunilor cu referințe la actorii politici, revine unui singur post de televiziune (EuTV). Moldova 1 ocupă în această clasificare al doilea loc, ca și în perioadele precedente, iar televiziunile N4, ProTV și TV7 rămân, față de primele două, cu mult în urmă la capitolul prezenței actorilor politici în emisiuni (reducând chiar, în comparație cu alte perioade de monitorizare, acest spațiu).

Dacă lucrurile sunt privite în contextul general al reflectării campaniei electorale, o explicație ar fi, poate, atenția acordată, în această fază a campaniei, difuzării spoturilor electorale și emisiunilor de dezbateri. Este

relevant, în acest sens, exemplul TV7, care a acordat, în grila de emisie, de trei ori mai mult timp dezbaterilor electorale (15860 secunde) decât prezentării actorilor politici în cadrul emisiunilor, fapt care contrabalansează într-un fel reducerea prezenței actorilor politici în emisiunile propriu-zise la acest post tv.

Și pentru Moldova 1 a fost caracteristică, în această perioadă, reorientarea interesului spre includerea în grila de emisie a dezbaterilor electorale, acordându-le cel mai mult timp (dintre cele trei televiziuni care au inițiat emisiunile de dezbateri) – 36110 secunde, aproximativ același spațiu, contabilizat pentru prezența actorilor politici în emisiuni, fapt care i-a permis să se apropie, la indicatorul durata prezenței actorilor politici (emisiuni+emisiuni de dezbateri) de EuTV clasificat, oricum, primul în ierarhizarea respectivă:

Tabelul 1

Durata prezenței actorilor politici/electorali în emisiuni și în dezbaterile electorale

| Nr. | Postul tv | Durata emisiuni | Durata dezbateri electorale | Durata cumulată (sec.) |
|-----|------------------|-----------------|-----------------------------|------------------------|
| 1 | EuTV | 73152 | 9734 | 82886 |
| 2 | Moldova 1 | 37636 | 36110 | 73746 |
| 3 | TV7 | 3510 | 15860 | 19370 |
| 4 | N4 | 10565 | 0 | 10565 |
| 5 | ProTV | 10215 | 0 | 10215 |

N4 și ProTV n-au difuzat în perioada monitorizată dezbateri electorale. În același timp, de remarcat că astfel de canale tv ca NIT, 2 Plus, Prime, TVC 21 n-au difuzat, în general, în această perioadă emisiuni cu participarea actorilor politici.

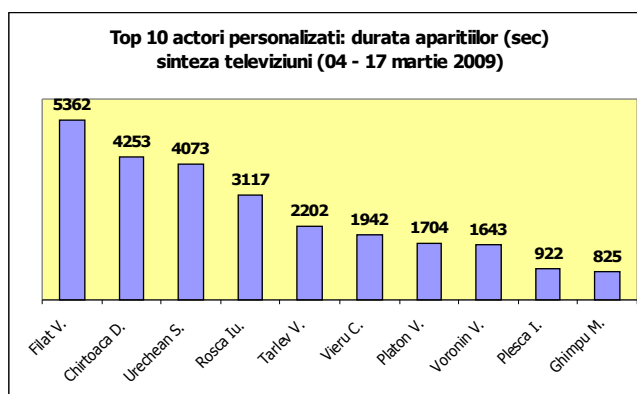
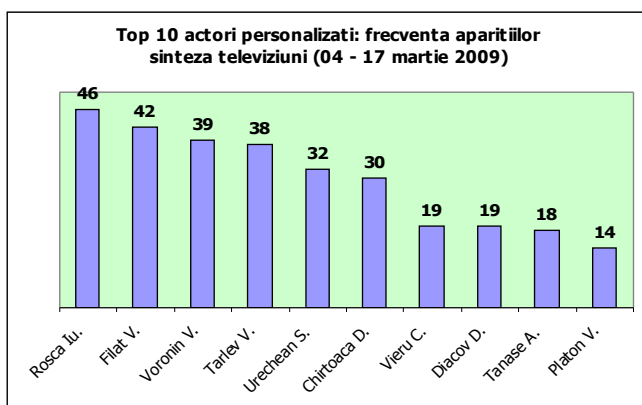
6.2 Actorii politici în emisiuni

În perioada de referință, în emisiunile posturilor tv monitorizate a fost atestată prezența a 50 de actori politici personalizați și a 18 actori politici instituționalizați (dintre care – 13 partide politice). A sporit, astfel, în raport cu perioada precedentă de monitorizare, numărul actorilor politici personalizați (cu 7 actori politici), aflați în vizorul televiziunilor, fiind atestate aici nume care n-au figurat în emisiunile tv din perioada 18 februarie - 3 martie. Printre aceștia – C. Vieru, V. Platon, V. Mișin, G. Vaculovschi, V. Ghiletchi, O. Serebrian, Iu. Colesnic, V. Cubreacov, C. Lucinschi, C. Fusu, V. Pantea, T. Braguta, A. Dumbraveanu, B. Burca, G. Amihalachioaie ș. a. Alte nume mediatizate anterior în emisiuni precum G. Papuc, L. Șavga, A. Stratan, V. Stepaniuc (adică, în special, reprezentanții administrației publice centrale) n-au fost prezente în această perioadă în lista actorilor politici mediatizați.

a) Actorii personalizați

Actorii personalizați, prezenți în cadrul emisiunilor difuzate, au reprezentat, în această perioadă a monitorizării, în special partidele politice, antrenate în competiția electorală. Printre cei mai mediatizați exponenți ai forțelor politice au figurat reprezentanții PLDM, AMN, PDM, PSD, PPCD, MAE, PCRM, PL. Tabloul prezenței actorilor electorali în emisiuni constată, pentru perioada de referință, numărul cel mai mare de apariții tv pe care le-a avut liderul PPCD Iurie Roșca (16 intervenții în direct și 30 de mențiuni/apariții indirecte), liderul PLDM Vlad Filat (15 apariții în direct și 27 de mențiuni/apariții indirecte), liderul PCRM Vladimir Voronin (3 intervenții în direct și 36 de mențiuni/apariții indirecte).

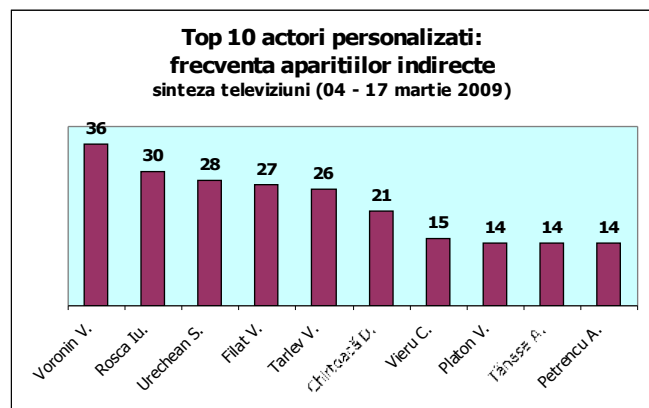
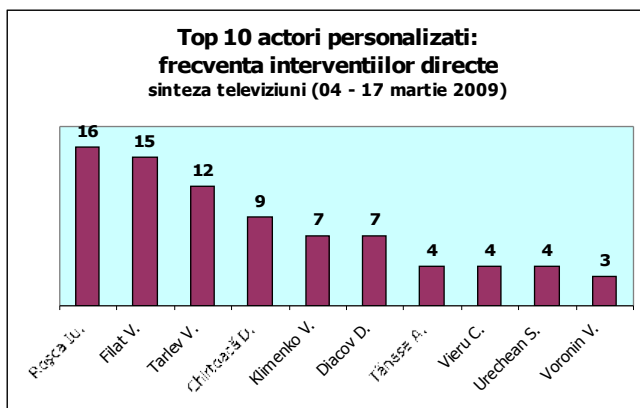
În cazul actorilor aflați în topul listei, numărul intervențiilor s-a raportat, practic, direct la durata prezenței în emisiuni:



Cele mai multe intervenții în direct i-au revenit în emisiunile tv lui Iurie Roșca (16). Un număr semnificativ de apariții în direct, în perioada monitorizată, au avut Vlad Filat (15) și Vasile Tarlev (12).

Pe seama celorlalți 40 de actori politici personalizați, prezenți în emisiunile televiziunilor, au revenit 15 apariții în direct. În afară de cei 10 menționați, astfel de intervenții au fost înregistrate pentru 8 actori politici.

Cuantificarea numărului și duratei aparițiilor indirecte/mențiunilor ale actorilor politici în emisiuni oferă următoarea ierarhizare:



Vizibilitatea actorilor politici se constituie atât din frecvența aparițiilor în direct, cât și din frecvența mențiunilor/aparițiilor indirecte. Rolul reiterării personajului politic este fundamental în comunicarea politică. Tocmai de aceea numărul aparițiilor indirecte caracterizează, de rând cu numărul intervențiilor în direct, gradul de vizibilitate a actorului politic.

Astfel, cei mai mediatizați politicieni în perioadele precedente (V. Filat, V. Voronin, S. Urechean, Iu. Roșca) au rămas, practic, în topul listei, totodată, în perioada de monitorizare fiind simțită avansarea unor actori politici precum D. Chirtoacă, V. Tarlev, C. Vieru și V. Platon.

Cât privește ceilalți actori politici, care au apărut în perioada de referință pe ecranele televizoarelor, ponderea televizuală a acestora a fost, de cele mai multe ori, neînsemnată, televiziunile, în ansamblu, acordându-le de la o sută la câteva sute de secunde (17 actori politici) în cadrul a 1-4 apariții indirecte ori chiar de la 90 la 3 secunde.

În general, ca și mai înainte, diferite posturi de televiziune au acordat, în mod diferențiat, spațiu televizat actorilor politici personalizați. Ca și alte dată, s-a procedat la abordarea selectivă a personalităților politice. Rezultatele monitorizării atestă, astfel, că mai multe televiziuni au evidențiat în emisiunile lor un număr nesemnificativ de actori politici personalizați: 1 – TV7 (V. Klimenko, cu două intervenții directe cu durata totală de 40 de secunde); 2 – Moldova 1 (V. Voronin și V. Vrabie, cu câte două intervenții directe și două intervenții indirecte, cu durata totală de, respectiv, 158 și 119 secunde); 3 – ProTV (V. Mișin, Z. Creceanăi și D. Diacov, cu 1-2 apariții indirecte, de 34, 5 și 5 secunde).

Postul tv N 4 nu a prezentat concurenții electorali în intervenții în direct, referindu-se la aceștia, în cadrul emisiunilor "Revista presei" doar la modul indirect, cu excepția unei apariții în direct a lui V. Voronin (cu durata de 220 de secunde în "Mesaj de 8 martie"). Liderul PCRM s-a detașat de ceilalți actori politici în ceea ce privește vizibilitatea în cadrul emisiunilor acestui post tv, fiind înregistrate 26 intervenții indirecte cu durata totală de 576 de secunde. Restul actorilor au beneficiat de mențiuni cu o durată de la 4 la 100 de secunde, și numai V. Tarlev a fost prezentat indirect în emisiunile acestui post tv de 14 ori cu durata totală de 402 secunde. În general, însă, spectrul actorilor politici (20 la număr), prezenți în emisiuni (în mod indirect) a fost destul de amplu.

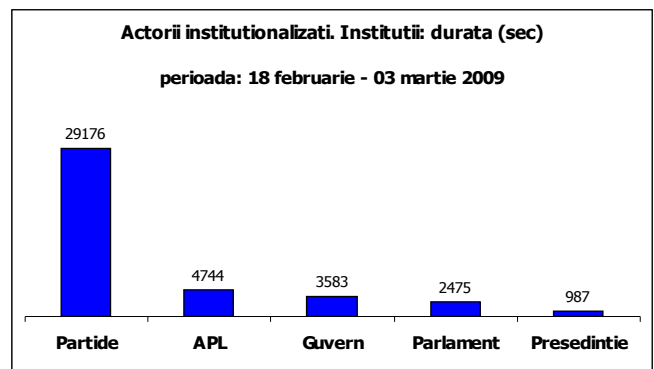
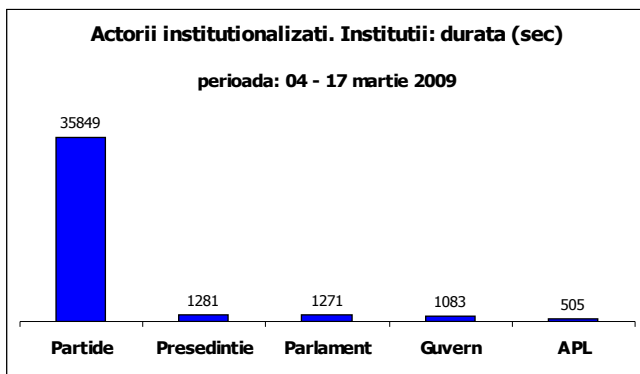
Cel mai mare număr de actori politici personalizați a figurat în emisiunile difuzate de EuTV – 45 (majoritatea, însă, în apariții indirecte și cu o durată de timp insignifiantă). În același timp, câțiva politicieni au fost prezenți în emisiunile EuTV în cadrul unui spațiu mai amplu (Iu. Roșca, V. Filat, S. Urechean, D. Diacov, D. Chirtoacă). Aici au fost înregistrate și intervențiile directe ale politicienilor respectivi. Ca timp acordat, EuTV a mediatizat mai mult astfel de actori politici ca V. Filat (5342 secunde), S. Urechean (3995 secunde), D. Chirtoacă (4148 secunde), C. Vieru (1872 secunde).

Pentru unii actori politici personalizați aflarea în topul mediatizării a fost determinată de prezența în emisiunile unei singure televiziuni. Este cazul lui Iurie Roșca, ale cărui apariții pe ecranul televizorului s-au produs doar la EuTV - 3057 de secunde, de 30 de secunde beneficiind în mențiunile de la emisiunile realizate de N4.

Celelalte televiziuni nu au mediatizat, în această perioadă, actori personalizați.

b) Actorii instituționalizați. Instituții

Prezența tv a actorilor politici instituționalizați (parlament, președinție, guvern, administrație publică locală, partide politice) a fost marcată de desfășurarea campaniei electorale, fiind acordată o atenție particulară partidelor politice. Acestea au beneficiat de 35849 de secunde de prezență, în raport cu 2899 de secunde acordate prezentării celorlalți actori politici instituționalizați.

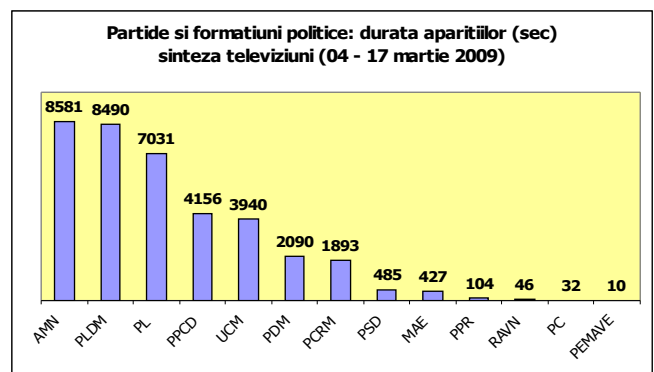
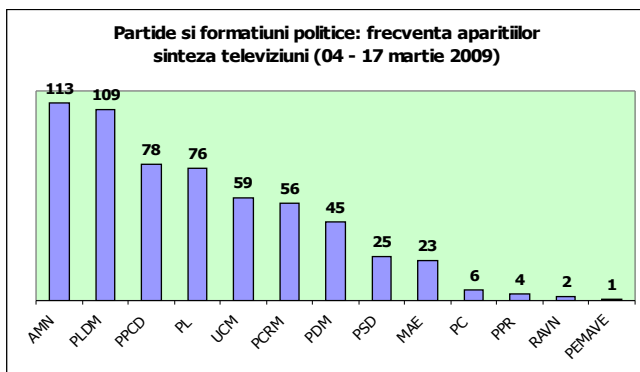


Transferul interesului mijloacelor de comunicare spre actorii politici electorali, în această fază a competiției electorale a fost mai mult decât evident.

c) Actorii instituționalizați. Partide și formațiuni politice

În raport cu monitorizările precedente, practic, nu s-a schimbat configurarea prezenței acestor actori politici instituționalizați în emisiunile tv. Ca și mai înainte, AMN, PLDM și PPCD au avut parte de cea mai semnificativă mediatizare. PL și UCM, în această fază a campaniei, au devansat PCR, care a trecut de pe al patrulea pe al șaselea loc în clasificare. Celelalte partide au păstrat, practic, aceleași cote de vizibilitate.

Este evident faptul că nu toate partidele se bucură de un important grad de vizibilitate



În cadrul fiecărui canal tv s-au profilat propriile priorități. Astfel, mediatizarea partidelor în emisiunile difuzate de postul Moldova 1 s-a redus la prezentarea PCR (două apariții în direct și două – mențiuni), celelalte partide n-au fost înregistrate ca protagoniști sau, cel puțin, ca figuranți ai emisiunilor acestui post tv.

TV7 n-a manifestat interes pentru activitatea partidelor în cadrul emisiunilor difuzate. Aici au fost mediatizate doar PL și UCM, cu durata apariției de 20 și 40 de secunde.

N4 a prezentat mai multe partide (9), dar toate - cu excepția PCR - în mod indirect, fiindu-le acordate fiecăruia aproximativ 200 de secunde.

ProTV s-a referit la două partide – PCR și PDM, în intervenții indirecte, estimate la 39, și, respectiv, 5 secunde.

La EuTV au fost mediatizate cele mai multe - 13 partide (cu o mai mare sau mai mică cotă de vizibilitate). AMN și PLDM au acumulat de patru ori mai mult spațiu televizual decât PPCD (peste opt mii de secunde fiecare). La fel, o atenție aparte a fost acordată aparițiilor directe și indirecte la acest post de televiziune ale PL (peste șase mii de secunde). Prezentării PPCD i-au revenit la acest post tv cele mai multe apariții în direct - 24, cu cel mai mare spațiu acordat - 617 secunde.

Concluzii

În perioada curentă de monitorizare interesul televiziunilor, dar și al actorilor politici, s-a dovedit a fi canalizat, în special, spre emisiunile cu un obiectiv electoral precis - dezbaterile tv. Totuși, n-a fost neglijat nici potențialul vizibilității electorale oferit de emisiuni. În fond, tabloul reflectării campaniei electorale nu diferă cu mult de cel atestat de monitorizările precedente, televiziunile rămânând, în linii mari, fidele formatului adoptat și predilecțiilor de mai înainte. Cea mai mare atenție a fost acordată de această dată actorilor politici instituționalizați, partidele politice în ansamblu beneficiind de o mai puțină atenție.

Perioada 4-17 martie a constituit, în fond, o etapă de intensificare a luptei electorale marcată de prezența în programele tv a emisiunilor de dezbateri și de ritmul susținut de difuzare a spoturilor publicitare, precum și de prezența pronunțată a subiectelor cu caracter politic în buletinele de știri.

7. DIMENSIUNEA CALITATIVĂ A PREZENȚEI ACTORILOR POLITICI ÎN EMISIUNI

7.1 Actorii politici în emisiuni. Context pozitiv

Tabelul 1

| Nr. | ACTORII POLITICI. CONTEXT POZITIV | | | | | | | | | |
|-----|-----------------------------------|----|-----------|---|--------------|----|-------|--|-----|--|
| | EuTV | | Moldova 1 | | N4 | | ProTV | | TV7 | |
| | Personalizați | | | | | | | | | |
| 1 | Rosca Iu. | 20 | Vrabie V. | 1 | Voronin V. | 9 | | | | |
| 2 | Voronin V. | 4 | | | Dodon I. | 2 | | | | |
| 3 | Vaculovschi G. | 2 | | | Greceanai Z. | 1 | | | | |
| | Instituții | | | | | | | | | |
| 1 | Partide | 32 | Guvern | 1 | Presedintie | 9 | | | | |
| 2 | Presedintie | 4 | | | Guvern | 5 | | | | |
| 3 | | | | | Partide | 4 | | | | |
| | Partide | | | | | | | | | |
| 1 | PPCD | 32 | PCRM | 1 | PCRM | 18 | | | | |
| 2 | PCRM | 4 | | | PEMAVE | 2 | | | | |
| 3 | | | | | PPCD | 2 | | | | |

a) Actorii personalizați

3 televiziuni din cele 5 care au difuzat emisiuni relevante pentru monitorizare au continuat să prezinte în context pozitiv actori politici personalizați: EuTV, N4 și Moldova 1 (Moldova 1 într-o mai mică măsură). ProTV și TV7 au evitat acest lucru.

La EuTV Iu. Roșca, PPCD, este, de departe, liderul prezențelor în context pozitiv în emisiunile acestui post de televiziune (cu 20 de apariții). El este urmat de V. Voronin, PCRM (4 prezențe). 2 prezențe în context pozitiv înregistrează un alt reprezentant al PPCD, Gh. Vaculovschi.

N4 îi prezintă în sens pozitiv doar pe reprezentanții partidului de guvernământ: V. Voronin (de 9 ori), I. Dodon (de 2 ori) și Z. Greceanăi (o dată).

Moldova 1 îl menționează o dată în context pozitiv pe ministrul Apărării, V. Vrabie.

b) Actorii instituționalizați. Instituții

Dintre actorii-instituții, partidele sunt cel mai des mediatizate în context pozitiv: de EuTV (de 32 de ori) și de N4 (de 4 ori).

Președinția beneficiază de 9 mențiuni în context pozitiv din partea N4 și de 4 – din partea EuTV.

Guvernul este menționat în sens pozitiv de 5 ori la N4 și o dată la Moldova 1.

c) Actorii instituționalizați. Partide și formațiuni politice

PCRM apare în context pozitiv la 3 televiziuni: la N4 (de 18 ori), la EuTV (de 18 ori) și la Moldova 1 (o dată).

PPCD este mediatizat în context pozitiv, la EuTV (de 32 de ori) și la N4 (de 2 ori).

N4 plasează în context pozitiv și PEMAVE.

7.2. Actorii politici în emisiuni. Context negativ

Tabelul 2

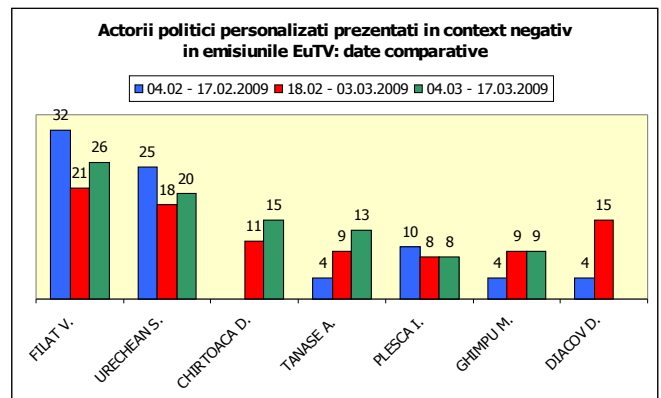
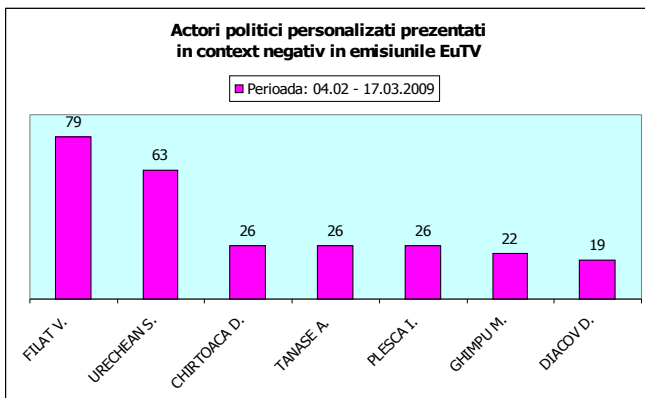
| Nr. | ACTORII POLITICI. CONTEXT NEGATIV | | | | | | | | | |
|-----|-----------------------------------|-----|-----------|--|--------------|----|-------|--|-----|--|
| | EuTV | | Moldova 1 | | N4 | | ProTV | | TV7 | |
| | Personalizați | | | | | | | | | |
| 1 | Filat V. | 26 | | | Tarlev V. | 14 | | | | |
| 2 | Urechean S. | 20 | | | Chirtoaca D. | 5 | | | | |
| 3 | Chirtoaca D. | 15 | | | Petrencu A. | 4 | | | | |
| 4 | Platon V. | 14 | | | Urechean S. | 3 | | | | |
| 5 | Tanase A. | 13 | | | Braghis D. | 2 | | | | |
| 6 | Vieru C. | 11 | | | Filat V. | 2 | | | | |
| 7 | Ghimpu M. | 9 | | | Ghimpu M. | 2 | | | | |
| 8 | Untila V. | 9 | | | Lucinschi C. | 2 | | | | |
| 9 | Plesca I. | 8 | | | Vieru C. | 2 | | | | |
| 10 | Tarlev V. | 8 | | | Salaru A. | 1 | | | | |
| | Instituții | | | | | | | | | |
| 1 | Partide | 270 | | | Partide | 58 | | | | |
| 2 | | | | | APL | 1 | | | | |
| 3 | | | | | | | | | | |
| | Partide | | | | | | | | | |
| 1 | AMN | 89 | | | UCM | 14 | | | | |
| 2 | PLDM | 65 | | | PL | 14 | | | | |
| 3 | PL | 45 | | | PLDM | 11 | | | | |
| 4 | UCM | 21 | | | AMN | 7 | | | | |
| 5 | PDM | 18 | | | PDM | 6 | | | | |
| 6 | PSD | 16 | | | MAE | 4 | | | | |
| 7 | MAE | 7 | | | PSD | 2 | | | | |
| 8 | PC | 6 | | | PPCD | 1 | | | | |
| 9 | RAVN | 2 | | | | | | | | |
| 10 | PPR | 1 | | | | | | | | |

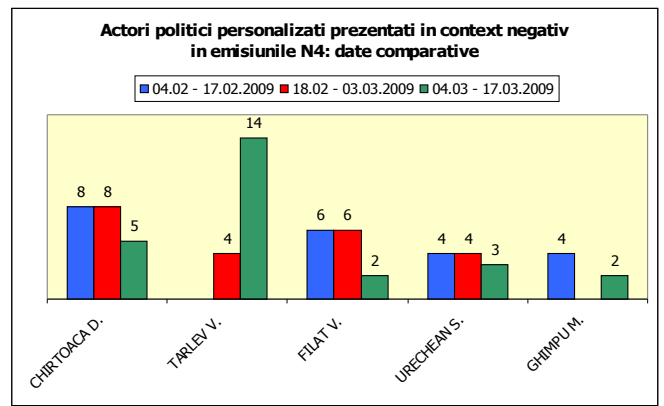
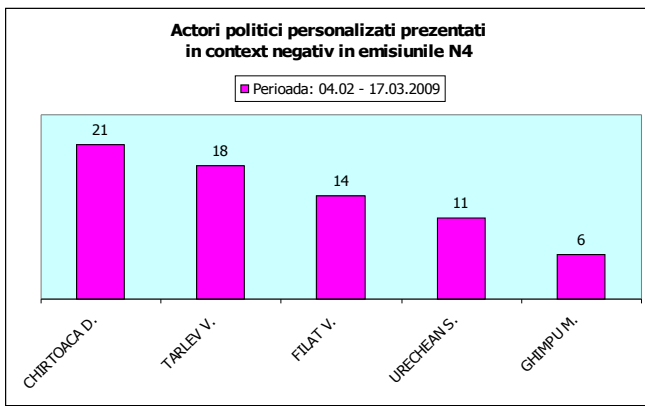
a) Actorii personalizați

Actorii politici sunt plasați în context negativ de EuTV și N4. La ProTV, TV7 și Moldova 1 actorii politici personalizați nu au apărut în context negativ.

EuTV se remarcă și în perioada de referință prin plasarea cea mai frecventă în context negativ a actorilor politici personalizați. Liderul PLDM, V. Filat (de 26 de ori), președintele AMN, S. Urechean (de 20 de ori), și unul din liderii PL, D. Chirtoacă (de 15 ori), apar cel mai des în context negativ. În acest top se regăsesc și alți reprezentanți ai acestor partide de opoziție, cum ar fi V. Platon, A. Tănase, C. Vieru, M. Ghimpu ș. a.

N4 îl prezintă în context negativ cel mai des pe liderul UCM, V. Tarlev (de 14 ori). Alături de el, într-un context similar sunt prezentați D. Chirtoacă, A. Petrencu, S. Urechean, D. Braghiș, V. Filat ș. a. Dinamica prezentării a 7 actori politici personalizați cel mai frecvent plasați în context negativ în emisiunile EuTV și N4, pe parcursul campaniei electorale, poate fi urmărită în diagramele de mai jos:





b) Actorii instituționalizați. Instituții

Moldova 1, ProTV și TV7 n-au plasat în context negativ actorii instituționalizați. EuTV a plasat în context negativ un singur actor-instituție – „Partidele”, înregistrând în acest sens un record (270 de ori în comparație cu 20 ori în perioada anterior monitorizată).

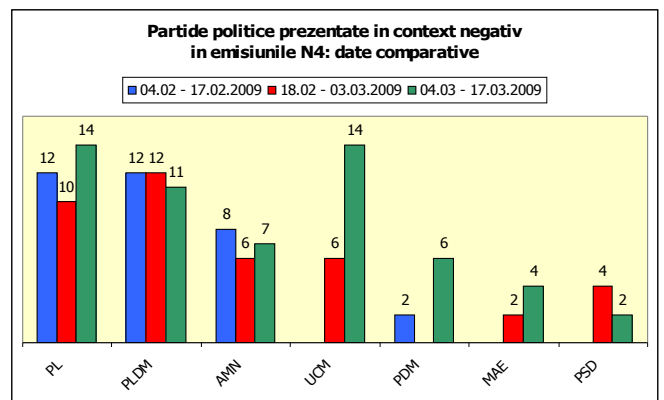
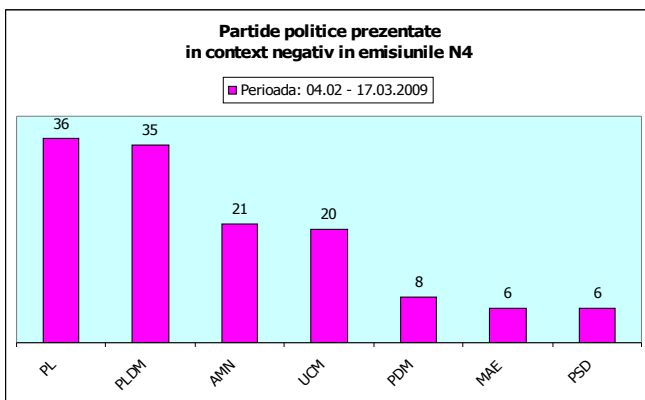
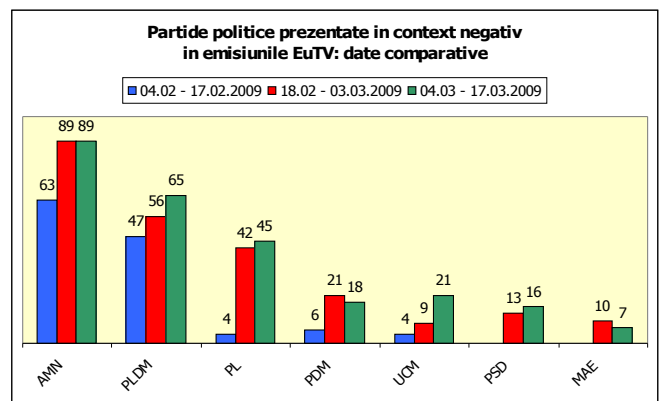
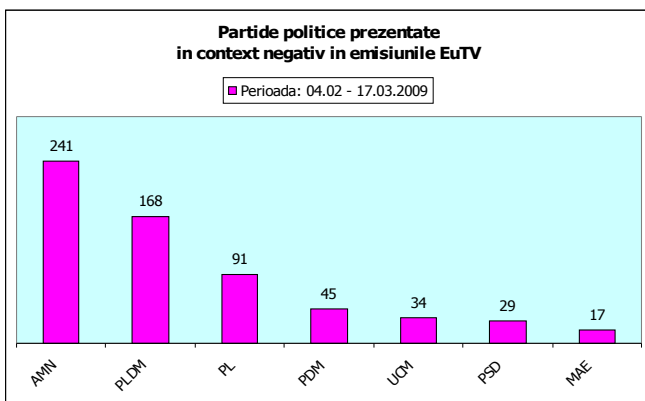
N4 menționează în context negativ partidele de 58 de ori și o dată APL.

c) Actorii instituționalizați. Partide și formațiuni politice

EuTV menționează în context negativ majoritatea partidelor antrenate în campania electorală. AMN este cel mai des prezentat în context negativ (de 89 de ori), urmat de PLDM (de 65 de ori) și PL (de 45 de ori).

N4 plasează în context negativ PL și UCM (de câte 14 ori), PLDM (de 11 ori) și AMN (de 7 ori).

Dinamica prezentării partidelor politice cel mai frecvent plasate în context negativ în emisiunile EuTV și N4, pe parcursul campaniei electorale, poate fi urmărită în diagramele de mai jos:



7.3. Actorii politici în emisiuni. Atitudine favorizantă

Tabelul 3

| Nr. | ACTORII POLITICI. ATITUDINE FAVORIZANTĂ | | | | | | |
|-----|---|----|-----------|---------|-------|-----|--|
| | EuTV | | Moldova 1 | N4 | ProTV | TV7 | |
| | Personalizați | | | | | | |
| 1 | Roșca Iu. | 17 | | Voronin | 1 | | |
| 2 | Voronin V. | 4 | | | | | |
| 3 | | | | | | | |

| Instituții | | | | | | | | | |
|------------|-------------|----|--|--|-------------|---|--|--|--|
| 1 | Partide | 25 | | | Presedintie | 1 | | | |
| 2 | Presedintie | 4 | | | | | | | |
| 3 | | | | | | | | | |
| Partide | | | | | | | | | |
| 1 | PPCD | 25 | | | PCRM | 1 | | | |
| 2 | PCRM | 4 | | | | | | | |
| 3 | | | | | | | | | |

a) Actorii personalizați

Iu. Roșca și V. Voronin sunt singurii actori politici personalizați față de care cele 2 televiziuni manifestă atitudine favorizantă.

Iu. Roșca este favorizat de Eu TV (de 17 ori), iar V. Voronin – de Eu TV (de 4 ori) și N 4 (o dată).

b) Actorii instituționalizați. Instituții

EuTV favorizează Partidele (PPCD de 25 de ori) și Președinția (de 4 ori).

La N4 Președinția este favorizată o dată.

c) Actorii instituționalizați. Partide și formațiuni politice

Doar 2 partide sunt favorizate: PPCD și PCRM.

EuTV manifestă atitudine favorizantă față de PPCD (de 25 de ori) și față de PCRM (de 4 ori).

N4 favorizează PCRM (o dată).

7.4. Actorii politici în emisiuni. Atitudine defavorizantă

Tabelul 4

| Nr. | ACTORII POLITICI. ATITUDINE DEFAVORIZANTĂ | | | | | | | | | |
|-----|---|-----|-----------|--|-------------|----|-------|--|-----|--|
| | EuTV | | Moldova 1 | | N4 | | ProTV | | TV7 | |
| | Personalizați | | | | | | | | | |
| 1 | Filat V. | 22 | | | Tarlev V. | 6 | | | | |
| 2 | Urechean S. | 20 | | | Urechean S. | 2 | | | | |
| 3 | Platon V. | 12 | | | Braghis D. | 2 | | | | |
| 4 | Chirtoaca D. | 11 | | | Salaru A. | 1 | | | | |
| 5 | Tanase A. | 9 | | | Tanase A. | 1 | | | | |
| 6 | Vieru C. | 9 | | | | | | | | |
| 7 | Braghis D. | 9 | | | | | | | | |
| 8 | Diacov D. | 9 | | | | | | | | |
| 9 | Plesca I. | 8 | | | | | | | | |
| 10 | Tarlev V. | 8 | | | | | | | | |
| | Instituții | | | | | | | | | |
| 1 | Partide | 230 | | | Partide | 20 | | | | |
| 2 | | | | | | | | | | |
| 3 | | | | | | | | | | |
| | Partide | | | | | | | | | |
| 1 | AMN | 77 | | | UCM | 6 | | | | |
| 2 | PLDM | 51 | | | AMN | 4 | | | | |
| 3 | PL | 35 | | | PLDM | 3 | | | | |
| 4 | UCM | 19 | | | PL | 3 | | | | |
| 5 | PDM | 18 | | | PDM | 2 | | | | |
| 6 | PSD | 16 | | | PSD | 2 | | | | |
| 7 | PC | 6 | | | | | | | | |
| 8 | MAE | 5 | | | | | | | | |
| 9 | RAVN | 2 | | | | | | | | |
| 10 | PPR | 1 | | | | | | | | |

a) Actorii personalizați

Moldova 1, ProTV și TV7 nu manifestă atitudine defavorizantă față de vreun actor politic în emisiuni. Ca și în perioadele anterioare, 2 televiziuni – EuTV și N4 – continuă defavorizarea actorilor politici.

EuTV manifestă atitudine defavorizantă față de 35 actori politici personalizați, cel mai des – față de V. Filat (de 22 de ori) și S. Urechean (de 20 de ori), aceștia fiind urmași în acest top de V. Platon, D. Chirtoacă și A. Tănase, C. Vieru, D. Braghis, D. Diacov, I. Plesca, V. Tarlev.

N4 manifestă atitudine defavorizantă față de 5 actori personalizați: V. Tarlev, S. Urechean, D. Bragiș, A. Șalaru și A. Tănase.

b) Actorii instituționalizați. Instituții

Atitudini defavorizante față de instituții se înregistrează la EuTV (de 230 de ori) și N4 (de 20 de ori). În ambele cazuri este defavorizat actorul-instituție „Partide”.

c) Actorii instituționalizați. Partide și formațiuni politice

EuTV manifestă atitudine defavorizantă față de 10 partide, inclusiv față de: AMN (de 77 de ori), PLDM (de 51 de ori), PL (de 35 de ori), UCM (19 ori), PDM (18 ori), PSD (16 ori), PC (de 6 ori), MAE (5 ori), RAVN (de 2 ori) și PPR (o dată).

N4 manifestă atitudine defavorizantă față de 6 partide, inclusiv față de: UCM (de 6 ori), AMN (4 ori), PL și PLDM (de câte 3 ori), PDM și PSD (de câte 2 ori).

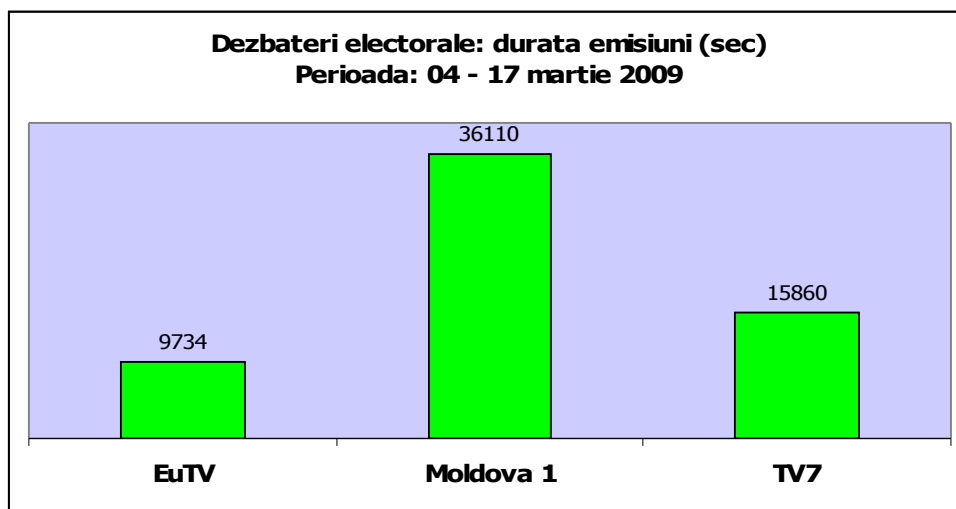
Concluzii

În comparație cu perioada precedentă, rezultatele monitorizării curente demonstrează următoarele:

- numărul posturilor de televiziune care au plasat actori politici în context pozitiv s-a redus cu unu (TV7);
- numărul posturilor de televiziune care au plasat actori politici în context negativ s-a redus cu două (ProTV și TV7);
- numărul posturilor de televiziune care au manifestat atitudine favorizantă față de actorii politici în emisiuni s-a redus cu unu (Moldova 1);
- două posturi tv (EuTV și N4) au continuat să manifeste atitudine defavorizantă față de actorii politici.

8. PREZENTA ACTORILOR POLITICI IN DEZBATERILE ELECTORALE

Trei televiziuni au difuzat dezbateri electorale în perioada 4-17 martie: Moldova 1, Eu TV și TV 7.



Eu TV

EuTV a lansat dezbaterile electorale pe 16 martie 2009. În perioada de referință EuTV a avut anunțate 6 emisiuni de dezbateri, dar a realizat 4 emisiuni cu o durată totală de 9734 sec. La dezbateri au participat reprezentanți ai 8 concurenți electorali. Patru concurenți electorali: PDSMU, MAE, PLDM și AMN au refuzat în mod public să participe la dezbateri.

EuTV a adoptat un format de dezbateri în care în emisiune sunt prezenți câte doi concurenți electorali. Postul difuzează dezbaterile de 3 ori pe zi, la orele 18.30, 21.40 și 22.20. Concurenții electorali prezenți în emisiunea de dezbateri de la ora 18.00 beneficiază de câte 22 de minute. La orele 21.40 și 22.20 concurenții electorali au la dispoziție câte 15 minute.

În general, dezbaterile la Eu TV s-au încadrat în procedurile prestabilite, cu excepția unei situații în care discursul lui E. Mușuc (PSD) a început să fie cronometrat cu o întârziere de 20 secunde. Moderatorul a fost imparțial și corect. La EuTV dezbaterile sunt realizate de doi moderatori.

Moldova 1

Moldova 1 a fost primul post tv care a lansat dezbaterile electorale – pe 9 martie 2009. În perioada de referință Moldova 1 a desfășurat 21 de emisiuni de dezbatere cu o durată totală de 36110 sec. La dezbateri au participat, în două runde, reprezentanții tuturor celor 21 de concurenți electorali.

Moldova 1 a adoptat un format de dezbateri în care în emisiune sunt prezenți câte doi concurenți electorali. Emisiunile sunt difuzate de luni până vineri în câte 3 dezbateri pe zi, la orele 19.45, 21.40 și 22.30. Emisiunea de dezbateri durează 30 de minute, iar fiecărui concurent i se oferă 720 de secunde. În perioada de referință, fiecare concurent electoral a beneficiat de câte 1440 de secunde.

Timpii acordați sunt cronometrați electronic, în mod prompt și corect. Pe parcursul celor 21 de emisiuni monitorizate nu s-au înregistrat încălcări ale procedurilor de organizare a dezbaterilor, iar moderatorul a dovedit o atitudine imparțială și corectă față de concurenții electorali. La Moldova 1 dezbaterile sunt realizate de un singur moderator.

TV7

TV7 a lansat dezbaterile electorale pe 11 martie 2009. În perioada de referință postul a desfășurat 6 emisiuni de dezbatere cu o durată totală de 15860 sec. La dezbateri au participat reprezentanți ai 16 concurenți electorali.

TV7 a adoptat un format de dezbateri în care în emisiune sunt prezenți câte trei concurenți electorali. Postul difuzează dezbaterile de 2 ori pe zi, la orele 19.20 (19.30), 20.45 (21.30). Concurenții electorali beneficiază în general de câte 13 minute. La prima emisiune din 11 martie (ora 19.20) concurenții electorali (PPNT și PDSMU) au avut la dispoziție câte 8 minute.

Deși comportamentul moderatorului în cadrul fiecărei dezbateri a fost imparțial și cronometrarea timpilor s-a realizat de o manieră corectă, oferirea fiecărui concurent la prima dezbatere a câte 8 min. și ulterior a câte 13 min. atestă o abatere de la legislația în vigoare care dictează un tratament egal față de fiecare participant la dezbateri.

9. PUBLICITATEA ELECTORALĂ

Informație privind difuzarea spoturilor publicitare în perioada 04 – 17 martie 2009

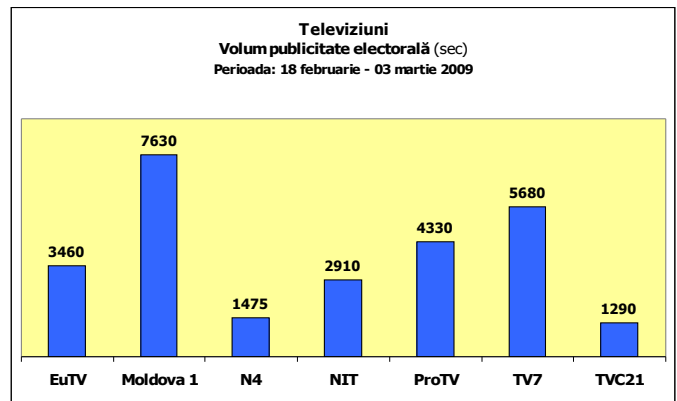
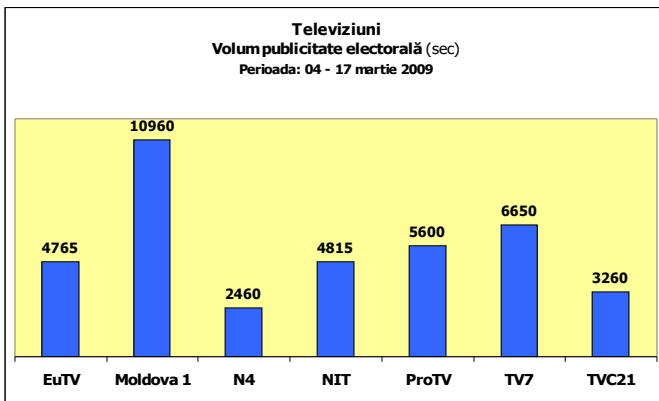
| 04-17 martie | PSD | PL | AMN | PPCD | PCRM | PLDM | PDM | UCM | MAE | PDSMU | PEMAVE | Total durata televiziuni (sec) |
|--------------------------------------|------|------|------|------|------|------|------|-----|------|-------|--------|--------------------------------|
| EuTV | 780 | | 960 | 1650 | 1375 | | | | | | | 4765 |
| Moldova 1 | 1340 | 1650 | 1530 | | 1350 | 1680 | 1620 | 300 | 900 | 240 | 350 | 10960 |
| N4 | 600 | | | | 1590 | | | | | 270 | | 2460 |
| NIT | 1110 | | 630 | | 1515 | 1560 | | | | | | 4815 |
| ProTV | 360 | 720 | 1140 | | 460 | 1410 | 700 | | 810 | | | 5600 |
| TV7 | 1190 | 240 | 850 | | 560 | 1590 | 1530 | | 690 | | | 6650 |
| TVC21 | 940 | | 1050 | | 40 | 1230 | | | | | | 3260 |
| Total durata concurenți (sec) | 6320 | 2610 | 6160 | 1650 | 6890 | 7470 | 3850 | 300 | 2400 | 510 | 350 | |

| Total campanie | PSD | PL | AMN | PPCD | PCRM | PLDM | PDM | UCM | MAE | PDSMU | PEMAVE | Total durata televiziuni (sec) |
|--------------------------------------|------|------|-------|------|-------|-------|------|-----|------|-------|--------|--------------------------------|
| EuTV | 1500 | | 960 | 3455 | 2545 | | | | | | | 8460 |
| Moldova 1 | 2580 | 2720 | 2940 | | 3280 | 3510 | 2500 | 300 | 900 | 240 | 350 | 19320 |
| N4 | 600 | | | | 3255 | | | | | 270 | | 4125 |
| NIT | 1430 | | 630 | | 3225 | 2910 | | | | | | 8195 |
| ProTV | 360 | 1320 | 2400 | | 1050 | 3300 | 1290 | | 810 | | | 10530 |
| TV7 | 1810 | 240 | 2110 | | 1800 | 3300 | 2820 | | 690 | | | 12770 |
| TVC21 | 1140 | | 1050 | | 80 | 2440 | | | | | | 4710 |
| Total durata concurenți (sec) | 9420 | 4280 | 10090 | 3455 | 15235 | 15460 | 6610 | 300 | 2400 | 510 | 350 | |

Toate cele 7 televiziuni difuzează publicitate electorală. Lider în aceasta privință, ca și în perioada precedentă, este Moldova 1, urmată de TV7 și ProTV (vezi Diagramele 1 și 2). Toate televiziunile și-au mărit volumul de publicitate electorală difuzată: de la 1,1 (TV7) până la 2,5 ore (TVC21).

Diagrama 1

Diagrama 2



În perioada de referință cel mai mare volum de publicitate electorală a difuzat PLDM, urmat de încă 3 concurenți – PCRM, care anterior a fost lider la acest capitol, PSD și AMN. Dacă în perioada precedentă, la televiziunile monitorizate plasau publicitate 7 concurenți electorali, în perioada de referință numărul lor a crescut până la 11 (vezi Diagramele 3 și 4). Numai PCRM și-a redus, nesemnificativ, volumul de publicitate electorală, plasat la televiziuni. PSD, PL și AMN, dimpotrivă, au suplimentat volumul respectiv, ASD chiar dublându-l.

Diagrama 3

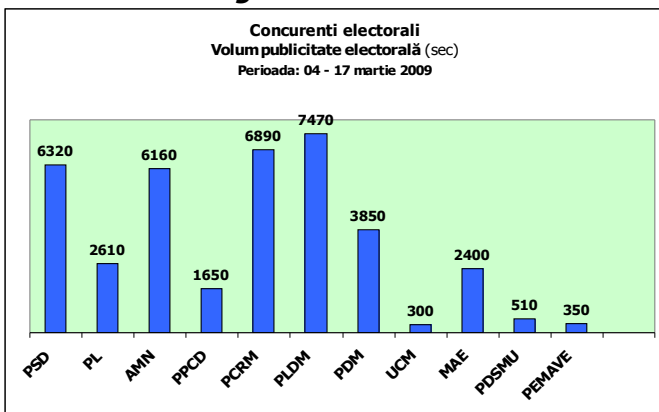
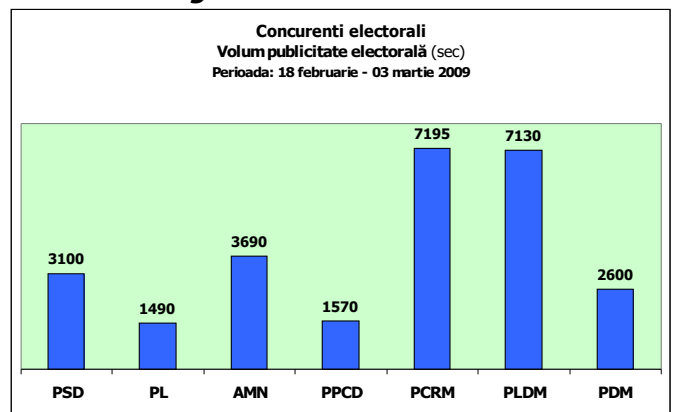


Diagrama 4



Cel mai mare volum de publicitate electorală de la începutul campaniei a difuzat Moldova 1. Cel mai puțin – N4 (vezi Diagrama 5).

Cel mai mare volum de publicitate electorală au plasat formațiunile politice PLDM și PCRPM, urmate, la distanță, de AMN și PSD. Cel mai mic volum – au plasat UCM, PEMAVE și PDSMU (vezi Diagrama 6).

Diagrama 5

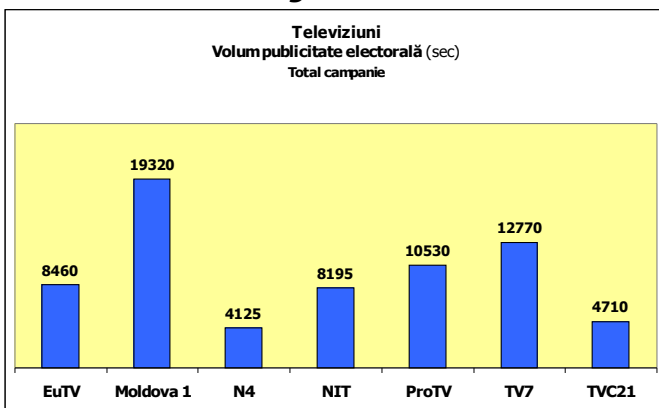
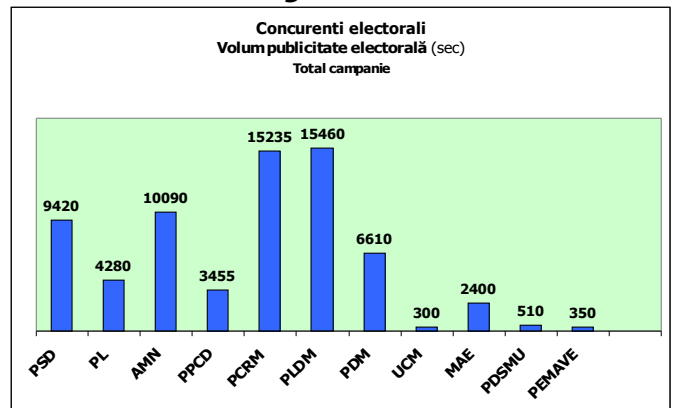


Diagrama 6



În perioada de referință două formațiuni politice – PSD și PCRPM, au plasat publicitate electorală, în volum diferit, la toate cele 7 televiziuni la care ne referim în prezentul raport.

AMN a plasat publicitate electorală la 6 televiziuni.

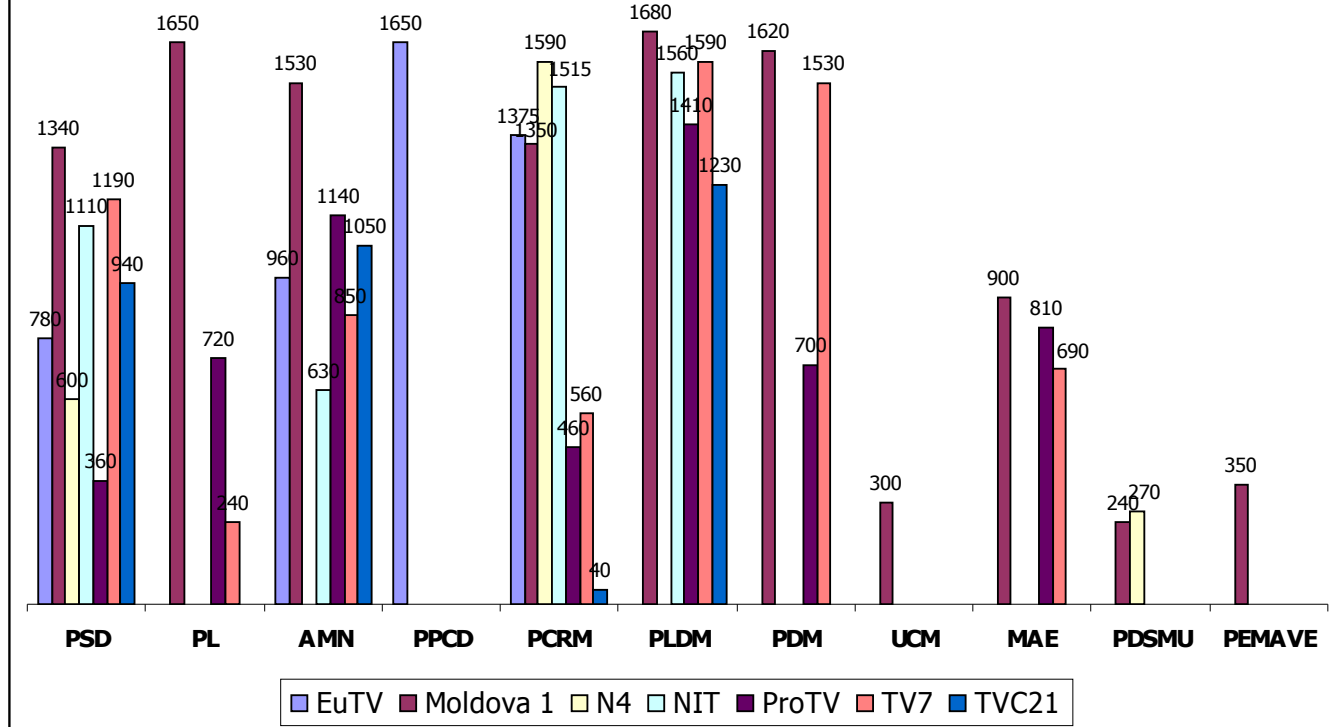
PLDM – la 5. PL, PDM și MAE – la câte 3 televiziuni.

PDSMU – la 2 televiziuni.

PPCD, UCM și PEMAVE – la câte 1 televiziune (vezi Diagrama 7).

Diagrama 7

Difuzarea publicitatii electorale perioada: 04 - 17 martie



PSD a plasat până acum cel mai mare volum de publicitate electorală la Moldova 1; cel mai mic volum – la ProTV.

PL a plasat cel mai mare volum la Moldova 1; cel mai mic – la TV7.

AMN a plasat cel mai mare volum la Moldova 1; cel mai mic – la NIT.

PPCD a plasat întregul volum de publicitate electorală la o televiziune - EuTV.

PCRM a plasat cel mai mare volum de publicitate electorală, cam același, la trei televiziuni – Moldova 1, NIT și N4; cel mai mic – la TVC21.

PLDM a plasat cel mai mare volum de publicitate electorală, cam același, la trei televiziuni – Moldova 1, ProTV și TV7; cel mai mic – la TVC 21.

PDM a plasat cel mai mare volum la TV7 și Moldova 1; cel mai mic – la ProTV.

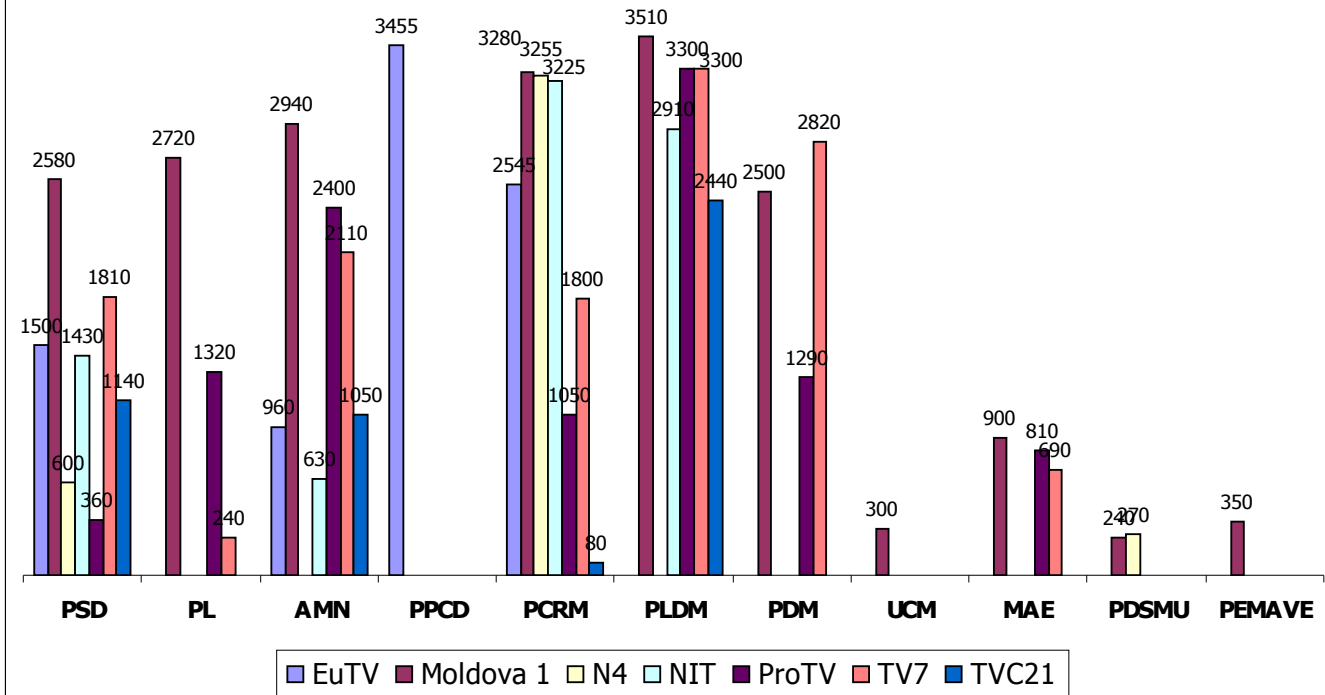
UCM și PEMAVE au plasat publicitate electorală, în volum modest, la câte o televiziune – Moldova 1.

MAE a plasat publicitate electorală, cam în același volum, la trei televiziuni – Moldova 1, ProTV și TV7.

PDSMU a plasat publicitate electorală în volum modest, cam același, la 2 televiziuni – Moldova 1 și N4 (vezi Diagrama 8).

Diagrama 8

Difuzarea publicitatii electorale Total campanie



Concluzii:

- Patru actori-formațiuni politice au plasat pana pe 17 martie 2009 inclusiv, cel mai mare volum de publicitate electorală: PLDM, PCRM, AMN si PSD;
- Trei televiziuni – Moldova 1, TV7 si ProTV au difuzat in perioada indicata cel mai mare volum de publicitate, prima – in mod detașat fata de celelalte doua;
- Doi actori-formațiuni politice – PSD si PCRM, plasează publicitate la cele 7 televiziuni la care ne referim in prezentul raport, iar trei actori-formațiuni politice – la cate o televiziune;
- PPCD a plasat la EuTV un volum de publicitate electoral comparabil cu cel plasat de PCRM si de PLDM la Moldova 1.

CONCLUZII

În perioada de referință (04 – 17 martie 2009) posturile de televiziune monitorizate au continuat să aplice strategiile comunicaționale adoptate, rămânând, în fond, fidele principiului de prezentare selectivă a actorilor politici.

Din cele 9 posturi de televiziune monitorizate, 7 au difuzat programe de știri, dintre care 5 – și emisiuni cu prezența actorilor politici, iar 3 au desfășurat dezbateri electorale. Canalele 2 Plus și Prime nu au reflectat campania electorală, iar NIT și TVC21 n-au inclus în serviciile lor de programe emisiuni cu participarea actorilor politici. Lansarea dezbaterilor electorale s-a produs la trei televiziuni (Moldova1, EuTV, TV7).

În perioada monitorizării curente a fost înregistrată și o anumită creștere a timpului de emisie acordat actorilor politici. Două televiziuni s-au detașat net în ceea ce privește spațiul de emisie rezervat programelor cu caracter politic-electoral: Moldova 1 și EuTV.

Posturile de televiziune au acordat o atenție sporită partidelor politice antrenate în competiția electorală. Datele monitorizării atestă o atitudine diferențiată în tratarea actorilor politici personalizați și instituționalizați. Stațiile tv Moldova 1, NIT, N4 și EuTV, neglijând prevederile legale și normele profesionale, manifestă atitudine părtinitoare față de actorii politici, fapt ce afectează în continuare pluralismul de opinii și echilibrul politico-social, atât de necesare unei informări adecvate a cetățeanului de natură să-l determine a face o alegere conștientă și calificată. Celelalte 3 posturi tv (ProTV, TV7 și TVC21) practică un jurnalism apropiat de rigorile deontologice.

În perioada curentă de monitorizare a sporit considerabil numărul concurenților electorali care plasează publicitate electorală (de la 7 la 11), iar volumul total de publicitate a crescut de aproximativ 2 ori.